

# Rapport de Performance Personnalisé

Microfinance Information eXchange (MIX)

## ACEP Sénégal 2004

MicroBanking Bulletin # 12





<b>Analyse comparative</b>	<b>Page 2</b>
<b>Etats financiers reclassifiés et ajustés</b>	<b>Page 3</b>
<b>Résumé des ajustements</b>	<b>Page 7</b>
<b>Définitions des indicateurs</b>	<b>Page 8</b>
<b>Notes aux ajustements et groupes de pairs</b>	<b>Page 9</b>
<b>Définitions des termes financiers</b>	<b>Page 10</b>
<b>Classification des groupes de pairs</b>	<b>Page 12</b>
<b>Données de benchmark</b>	<b>Page 24</b>
<b>A propos du MIX</b>	<b>Au dos</b>

### Utiliser le Rapport de Performance Personnalisé

Le présent Rapport de Performance Personnalisé a été préparé par le MIX en fonction des informations fournies par votre institution et par celles d'autres IMF participantes. Son objectif principal est de fournir un outil permettant de comprendre la performance de votre institution, standardisée en accord avec les ajustements et les indicateurs reconnus au niveau international. De plus, la performance de votre institution est comparée à celles d'autres institutions similaires.

Le benchmarking de performance est un exercice de comparaison qui standardise les données et groupe les institutions permettant une analyse comparative pertinente. Les reclassifications de comptes, les ajustements analytiques et les ratios standardisés qu'utilise le MIX permettent une meilleure comparaison entre les données institutionnelles. Les groupes de pairs utilisés assurent le contexte dans lequel les institutions sont comparées.

Les dirigeants et le conseil d'administration trouveront ce rapport de benchmarking utile

- > pour situer la performance de l'institution au sein du groupe d'institutions similaires
- > pour identifier les forces et les faiblesses de la performance d'exploitation
- > pour créer des objectifs réalistes de croissance au niveau du plan d'action
- > pour suivre la performance et le progrès de l'institution au sein d'une industrie évoluant rapidement

Les pages suivantes vous guideront à travers l'analyse de benchmarking de votre institution. Chaque section révèle les données et processus fondamentaux utilisés dans l'analyse. Par exemple, l'analyse comparative souligne les points principaux synthétisés à travers l'analyse écrite, les diagrammes et les tableaux. Pour comprendre les données définissant les indicateurs, examinez les états financiers ajustés et le résumé des ajustements qui expliquent l'impact des ajustements pour la provision pour prêts irrécouvrables, pour le coût des financements subventionnés et pour l'inflation, sur la position financière de votre institution. Les notes sur les indicateurs, les termes financiers et les politiques d'ajustements établissent le contexte des processus et des systèmes utilisés pour cette analyse. Enfin, pour les utilisateurs avancés, le MIX fournit les indicateurs de performance comparative pour tous les groupes de pairs publiés par le MicroBanking Bulletin, vous permettant de personnaliser et approfondir votre propre analyse de benchmarking.

Dans les graphiques et tableaux ci-contre, ACEP Sénégal est comparée aux larges IMF Africaines n'offrant peu ou pas d'épargne ainsi qu'aux institutions rentables (auto-suffisante financièrement, ASF).

### Portée

En 2004, ACEP atteint plus de 17 mille emprunteurs, soit la médiane du groupe de pairs d'IMF africaines, tout en gérant un encours de prêts deux fois plus important. Par conséquent, en comparaison, les prêts dont bénéficient les clients d'ACEP sont bien plus importants que ceux des groupes de pairs, à 254% du PNB par habitant (voir graphique ci-contre).

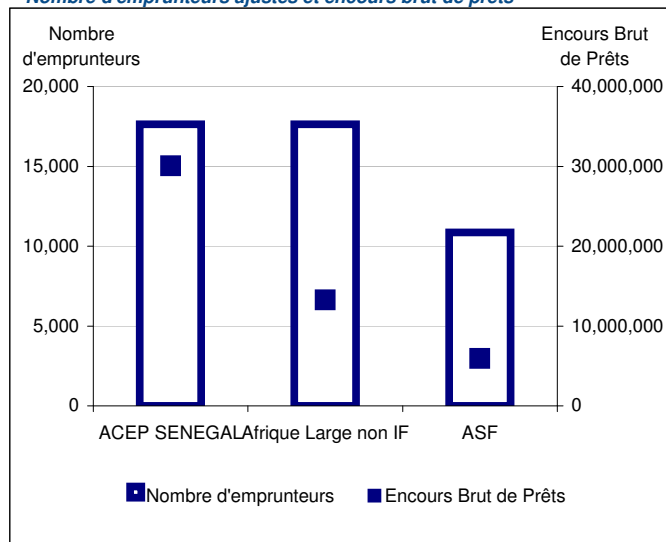
### Financement

ACEP Sénégal est financée aux trois quarts par son capital: son effet de levier est bien moins important que celui de ses pairs. En effet, l'institution n'accède encore que très peu aux financements à taux de marché, l'épargne volontaire finançant seulement 5 pourcent du portefeuille. Toutefois, ACEP Sénégal fait excellent usage de ses actifs, en y allouant plus de 90 pourcent à l'encours de prêts.

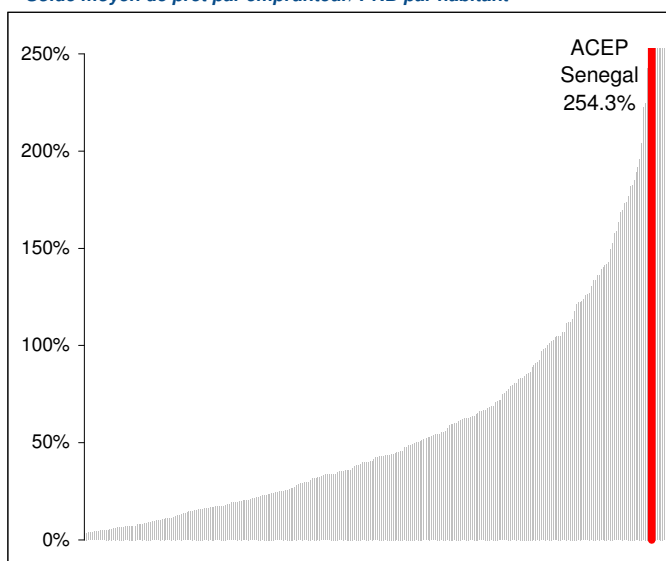
### Performance financière

L'institution présente un rendement sur l'actif remarquable, équivalant presque le triple des rendements des autres institutions rentables. ACEP est autosuffisante tant sur le plan opérationnel (201%) que financier (193%).

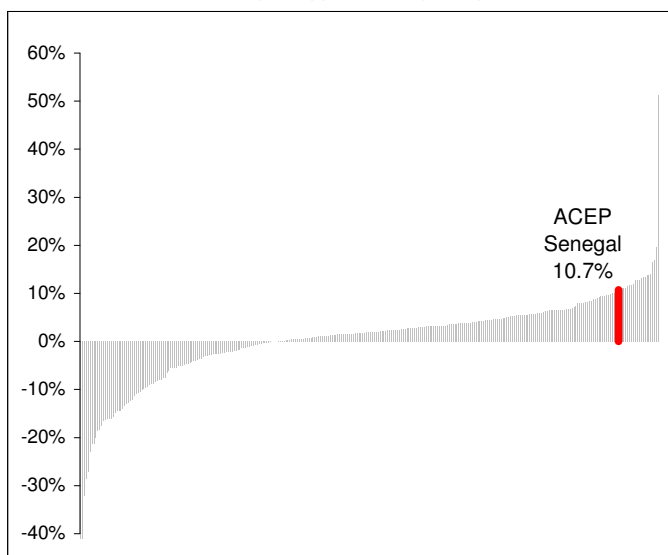
Nombre d'emprunteurs ajustés et encours brut de prêts



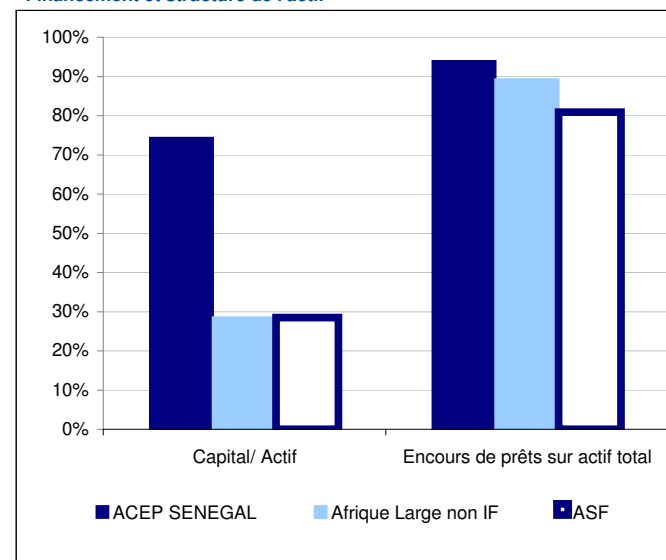
Solde moyen de prêt par emprunteur/ PNB par habitant



Rendement de l'actif (IMF par rapport à tous participants)



Financement et structure de l'actif



Année: 2004  
 Indice de qualité de données: \*  
 Devise: Dollars US

CARACTÉRISTIQUES INSTITUTIONNELLES	Non-ajusté*		Ajusté	
	ACEP Sénégal	ACEP Sénégal	Afrique Large non IF	ASF
Nombre d'IMF	n/a	n/a	7	209
Age	17	17	11	9
Actif, Total	32,034,200	32,005,490	16,593,969	7,362,314
Bureaux	54	54	30	10
Effectifs du personnel	115	115	158	105

### STRUCTURE DE FINANCEMENT

Capital/ Actif	74.3%	74.3%	28.5%	28.5%
Financement au taux du marché	6.4%	6.4%	34.7%	57.4%
Dettes sur fonds propres	.3	.3	2.5	2.4
Epargne sur encours de prêts	5.3%	5.4%	0.0%	0.0%
Epargne sur actif total	5.1%	5.1%	0.0%	0.0%
Encours de prêts sur actif total	94.7%	93.9%	89.2%	80.9%

### INDICATEURS DE PORTÉE

Nombre d'emprunteurs actifs	17,641	17,641	17,641	10,865
Pourcentage d'emprunteurs femmes	72.0%	72.0%	72.3%	63.6%
Nombre de prêts en cours	17,641	17,641	27,253	10,865
Encours brut de prêts	30,343,164	30,058,019	13,252,299	5,920,218
Solde moyen de prêt par emprunteur	1,720	1,704	917	568
Solde moyen de prêt par emprunteur/ PNB par habitant	256.7%	254.3%	173.1%	43.3%
Solde de prêt moyen	1,720	1,704	926	577
Solde de prêt moyen/ PNB par habitant	256.7%	254.3%	174.7%	41.7%
Nombre d'épargnants volontaires	1,784	1,784	0	0
Nombre de comptes d'épargne volontaire	1,784	1,784	0	0
Epargne volontaire	1,621,884	1,621,884	0	0
Montant moyen d'épargne par épargnant	909	909	134	209
Montant d'épargne moyen	909	909	521	331

### INDICATEURS MACRO-ÉCONOMIQUES

PNB par habitant	670	670	530	1,170
Taux de croissance du PIB	6.50%	6.50%	5.60%	4.00%
Taux d'intérêt sur comptes de dépôts	3.50%	3.50%	3.50%	4.70%
Taux d'inflation	0.50%	0.50%	0.80%	4.50%
Pénétration des circuits financiers	29.50%	29.50%	21.80%	32.40%

### PERFORMANCE FINANCIÈRE GLOBALE

Rendement de l'actif	11.2%	10.7%	4.5%	3.8%
Rendement des fonds propres	15.1%	14.5%	14.5%	13.2%
Auto-suffisance opérationnelle	201.2%	201.2%	121.3%	127.9%
Auto-suffisance financière	n/a	193.4%	116.2%	117.0%

\*Les données non-ajustées sont tirées des états financiers non-ajustés. L'information non-ajustée des prêts et des emprunteurs ne prend pas en compte l'effet de radiation des prêts.

Produits et charges

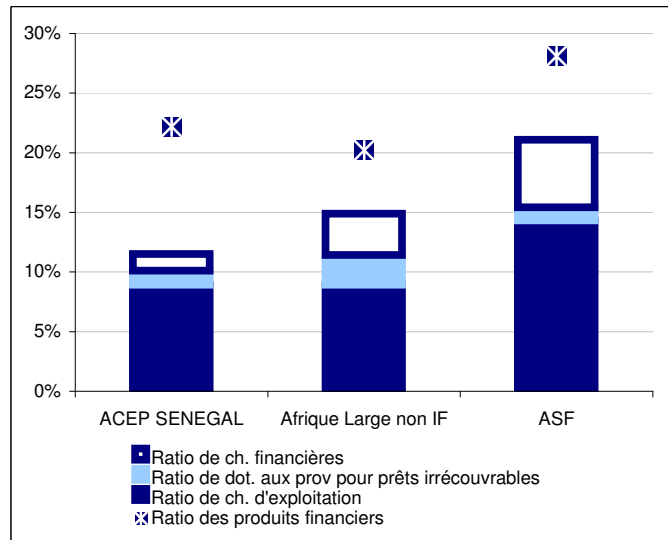
ACEP Sénégal présente une excellente maîtrise de ses coûts. En effet, les charges totales rapportées à l'actif sont moins de la moitié que celles du groupes d'institutions rentables. Ceci permet à l'institution de dégager un rendement du portefeuille inférieur, bénéficiant ainsi les clients de l'IMF. Après dix-sept ans d'activités, ACEP a su atteindre des économies d'échelle.

Efficience, Productivité et Risque

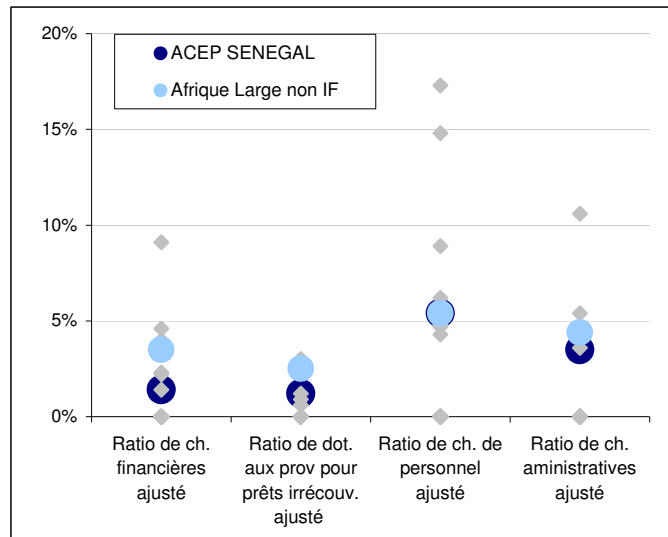
ACEP fait preuve d'un très bon niveau d'efficience: il ne lui coûte que 9.7 CFA pour 100 CFA octroyés, contre 11.8 et 19.5 pour ses deux groupes de pairs. De plus, le personnel de l'institution est productif, gérant chacun plus de 150 emprunteurs. En augmentant les services d'épargne volontaire, ACEP pourra également augmenter sa productivité dans ce domaine. Enfin, ACEP démontre une qualité de portefeuille similaire à celle de ses pairs africains, mais inférieure aux autres institutions rentables.

Depuis quelques années, ACEP a su consolider ses performances financières et devenir une institution extrêmement rentable sans pour autant transmettre les coûts à ses clients. Il revient à l'institution de diversifier ses financements et d'augmenter son effet de levier pour maintenir sa position à long terme.

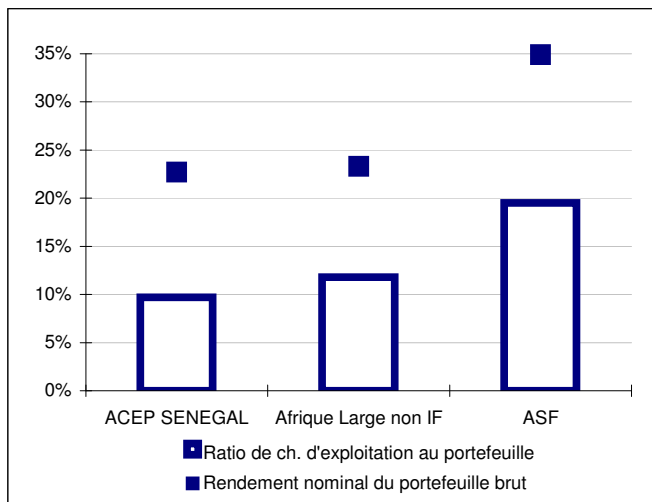
Décomposition du rendement de l'actif



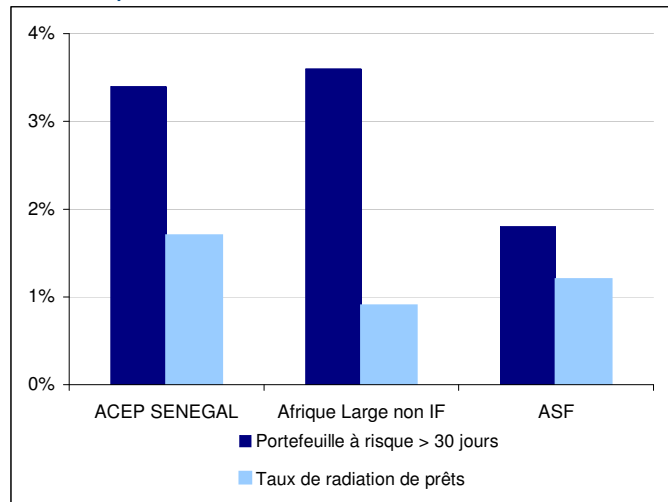
Composantes des charges (IMF vs. Pairs)



Efficience et coût au client



Qualité du portefeuille



Année: 2004  
 Indice de qualité de données: \*  
 Devise: Dollars US

	Non-ajusté*		Ajusté	
	ACEP Sénégal	ACEP Sénégal	Afrique Large non IF	ASF
<b>PRODUITS D'EXPLOITATION</b>				
Ratio des produits financiers	22.2%	22.2%	20.2%	28.1%
Marge bénéficiaire	50.3%	48.3%	14.0%	14.5%
Rendement nominal du portefeuille brut	22.5%	22.7%	23.3%	34.9%
Rendement réel du portefeuille brut	21.9%	22.1%	22.3%	27.8%
<b>CHARGES D'EXPLOITATION</b>				
Ratio de ch. totales	11.0%	11.5%	15.5%	23.5%
Ratio de ch. financières	1.1%	1.4%	3.5%	5.7%
Ratio de dot. aux prov. pour prêts irrécouv.	1.1%	1.2%	2.5%	1.1%
Ratio de ch. d'exploitation	8.9%	8.9%	8.9%	14.3%
Ratio de ch. de personnel	5.4%	5.4%	5.4%	8.2%
Ratio de ch. administratives	3.5%	3.5%	4.4%	6.7%
Ratio de ch. d'ajustement	n/a	0.4%	0.4%	1.1%
<b>EFFICIENCE</b>				
Ratio de ch. d'exploitation au portefeuille	9.6%	9.7%	11.8%	19.5%
Ratio de ch. de personnel au portefeuille	5.8%	5.9%	6.1%	10.4%
Salaire moyen/ PNB par habitant	21	21	21	4
Coût par emprunteur	152	152	98	114
Coût par prêt	301	301	103	115
<b>PRODUCTIVITÉ</b>				
Emprunteurs par effectif du personnel	153	153	201	128
Prêts par effectif du personnel	153	153	183	124
Emprunteurs par agent de crédit	519	519	453	239
Prêts par agent de crédit	519	519	453	242
Epargnants volontaires par effectif du personnel	16	16	0	0
Comptes d'épargne vol. par effectif du personnel	16	16	0	0
Distribution du personnel	29.6%	29.6%	43.6%	54.8%
<b>RISQUES ET LIQUIDITÉ</b>				
Portefeuille à risque > 30 jours	3.4%	3.4%	3.6%	1.8%
Portefeuille à risque > 90 jours	0.8%	0.8%	1.0%	0.8%
Taux de radiation de prêts	0.7%	1.7%	0.9%	1.2%
Taux de pertes sur prêts	0.6%	1.6%	0.9%	0.8%
Taux de couverture du risque	40.0%	15.6%	59.5%	109.5%
Actifs non productifs en pourcentage de l'actif	2.8%	2.8%	2.5%	6.6%
Ratio de liquidité générale	n/a	n/a	n/a	2

\*Les données non-ajustées sont tirées des états financiers non-ajustés. L'information non-ajustée des prêts et des emprunteurs ne prend pas en compte l'effet de radiation des prêts.

## 6 - Etats financiers reclassifiés et ajustés

ACEP Sénégal

Année:	2004	Coefficient de change	1.000000		
Devise:	CFA Franc BCEAO	Unités	'000		
	Comptes non-ajustés	Comptes ajustés	Comptes non-ajustés	Comptes ajustés	
<b>BILAN</b>			<b>COMPTE DE RÉSULTATS</b>		
Disponibilités	433,683	433,683	<b>Produits financiers</b>	<b>3,197,834</b>	<b>3,197,834</b>
Réserves à la Banque Centrale	0	0	Produits du portefeuille	2,981,082	2,981,082
Investissements à court terme	0	0	Intérêts reçus sur prêts	2,683,000	2,683,000
Encours net de prêts	14,413,176	14,397,636	Frais et commissions sur prêts	298,082	298,082
Encours brut de prêts	14,612,661	14,475,341	Produits sur placements/ investissements	0	0
(Provision pour prêts irrécouvrables)	199,485	77,706	Autres produits liés aux services financiers	216,752	216,752
Intérêts courus non échus	0	0	<b>Charges financières</b>	<b>152,250</b>	<b>200,737</b>
Autres comptes à recevoir et actifs	268,029	268,029	Intérêts versés et charges assimilées	152,250	152,250
Investissements long terme	0	0	Intérêts versés et charges sur épargne	112,522	112,522
Immobilisations - valeur nette	312,142	313,856	Intérêts versés et charges sur emprunts	39,728	39,728
<b>Total de l'Actif</b>	<b>15,427,030</b>	<b>15,413,204</b>	Ch. nettes d'ajust. à l'inflation	0	48,487
Dépôts à vue	2,919,550	2,919,550	Charges d'ajust. à l'inflation	0	50,201
Épargne volontaire	781,067	781,067	Produits d'ajust. à l'inflation	0	1,714
Épargne forcée	2,138,483	2,138,483	Ch. d'ajustement pour coûts de fin. subventionnés	0	0
Dépôts à terme	0	0	Autres ch. fin. liées aux services financiers	0	0
Total des emprunts	357,676	357,676	<b>Résultat financier</b>	<b>3,045,584</b>	<b>2,997,097</b>
Emprunts à des taux subventionnés	206,009	206,009	<b>Dot. nette aux prov. pour prêts irrécouvrables</b>	<b>160,078</b>	<b>175,619</b>
Emprunts à des taux de marché	151,667	151,667	Dot. aux prov. pour prêts irrécouvrables	174,834	190,375
Intérêts à payer	82,797	82,797	Recouvrement de prêts radiés	14,756	14,756
Comptes créditeurs et autres dettes	598,274	598,274	<b>Charges d'exploitation</b>	<b>1,276,926</b>	<b>1,276,926</b>
<b>Total des dettes</b>	<b>3,958,297</b>	<b>3,958,297</b>	Charges de personnel	774,054	774,054
Capital social	130,065	130,065	Charges administratives	502,872	502,872
Fonds propres issus de subventions	2,049,876	2,049,876	Loyer et charges	24,196	24,196
Subv. accumulées, ex. précédents	2,044,690	2,044,690	Transport	30,841	30,841
Subv., exercice en cours	5,186	5,186	Matériel et fournitures de bureau	27,406	27,406
Report à nouveau	2,042,149	1,978,121	Dépréciation et amortissement	97,357	97,357
Exercices précédents	434,904	434,904	Autres charges administratives	323,072	323,072
Exercice en cours	1,607,245	1,543,217	<b>Résultat opérationnel</b>	<b>1,608,580</b>	<b>1,544,552</b>
Ajustements	0	50,201	<b>Résultat non opérationnel</b>	<b>-1,335</b>	<b>-1,335</b>
Ajustement pour l'inflation	0	50,201	Produits non opérationnels	2,361	2,361
Ajustement pour coûts de financ. subventionnés	0	0	Charges non opérationnelles	3,696	3,696
Ajustement pour subventions en nature	0	0	<b>Résultat net (avant impôt et subventions)</b>	<b>1,607,245</b>	<b>1,543,217</b>
Réserves	7,028,766	7,028,766	Impôt sur les bénéfices	0	0
Autres comptes de fonds propres	217,877	217,877	<b>Résultat net (après impôt et avant subventions)</b>	<b>1,607,245</b>	<b>1,543,217</b>
<b>Total des fonds propres</b>	<b>11,468,733</b>	<b>11,454,907</b>	Subventions	5,186	5,186
<b>Total du passif</b>	<b>15,427,030</b>	<b>15,413,204</b>	<b>Résultat net (après impôt et subventions)</b>	<b>1,612,431</b>	<b>1,548,403</b>



**AJUSTEMENT POUR L'INFLATION***Appliqué: Oui*

Fonds propres, exercice précédent	9,843,408	
Taux d'inflation	0.51%	FMI, Statistiques Financières Internationales, ligne 64x
<b>Charges sur l'ajustement pour l'inflation</b>	<b>50,201</b>	Effet: Autre compte de fonds propres, compensant le changement du résultat net
Immobilisations, exercice précédent	336,148	
Taux d'inflation	0.51%	FMI, Statistiques Financières Internationales, ligne 64x
<b>Produits sur l'ajustement pour l'inflation</b>	<b>1,714</b>	Effet: Augmente les immobilisations et l'actif total
<b>Charges nettes sur l'ajust. pour l'inflation</b>	<b>48,487</b>	Effet: Augmente les ch. financières, diminuant le résultat opérationnel et le résultat net (NB: si les immobilisations sont supérieures aux fonds propres, les ch. financières diminuent, augmentant le résultat opérationnel et le résultat net).

**AJUST. POUR FIN. SUBVENTIONNÉS***Appliqué: Oui*

Total des emprunts, exercice précédent	357,676	
Total des emprunts, exercice en cours	357,676	
Moyenne des emprunts, exercice en cours	357,676	
Taux d'intérêt commercial local	3.50%	FMI, Statistiques Financières Internationales, ligne 64L
Coûts des financements au taux commercial	12,519	
Intérêts versés et frais sur emprunts	39,728	
<b>Valeur de l'ajust. pour coûts de fin. subv</b>	<b>0</b>	Effet: Augmente les ch. financières, diminuant le résultat opérationnel et le résultat net

**AJUST. POUR LA RADIATION DES PRÊTS***Appliqué: Oui*

Encours brut de prêts, non-ajusté	14,612,661	
Portefeuille à risque à plus de 365 jours	137,320	
<b>Encours brut de prêts, ajusté</b>	<b>14,475,341</b>	Effet: Diminue l'encours net de prêts et augmente la dot. aux prov. pour prêts irrécouvrables si la prov. pour prêts irrécouvrables est insuffisante pour couvrir les ajustements pour provision et pour radiation des prêts.
Nombre de prêts en cours	17,641	
Nombre de prêts > 365 jours	-	
<b>Nombre de prêts en cours, ajusté</b>	<b>17,641</b>	

**AJUST. POUR PROV. POUR PRÊTS IRRÉCOUV.***Appliqué: Oui*

Ensemble des prêts renégociés	-	
Coefficient pour provision, prêts renégociés	x 50%	
Provision pour prêts renégociés	-	
Portefeuille à risque de 91 à 180 jours	81,599	
Coefficient pour provision PAR 91-180 jours	x 50%	
Provision pour PAR 91-180 jours	40,800	
Portefeuille à risque de 181 à 365 jours	36,906	
Coefficient pour provision, PAR 180-365 jours	x 100%	
Provision pour PAR 180-365 jours	36,906	
<b>Valeur minimale ajustée des provisions pour prêts irrécouvrables</b>	<b>77,706</b>	Effet: Diminue l'encours net de prêts et augmente la dot. aux prov. pour prêts irrécouvrables si la prov. pour prêts irrécouvrables est insuffisante pour couvrir les ajustements pour provision et pour radiation des prêts.
Encours brut de prêts, non-ajusté	14,612,661	
Provisions pour prêts irrécouvrables, non-ajustées	199,485	
Encours net de prêts, non-ajusté	14,413,176	
Encours brut de prêts, ajusté	14,475,341	
Provisions pour prêts irrécouvrables, ajustées	77,706	
Encours net de prêts, ajusté	14,397,636	
Différence, Encours net de prêts ajusté et non-ajusté	15,541	
Dot. aux prov. pour prêts irrécouv., non-ajustée	174,834	
<b>Dot. aux prov. pour prêts irrécouv., ajustée</b>	<b>190,375</b>	Effet: Diminue le résultat opérationnel et le résultat net.

**AJUSTEMENT POUR SUBV. EN NATURE***Appliqué: Oui*

Catégorie de subventions	Valeur indiquée	Ajustement
Personnel	-	-
Loyer et charges	-	-
Transport	-	-
Matériels et fournitures de bureau	-	-
Autres	-	-
<b>Total</b>	-	-

Effet: Augmente les ch. d'exploitations, diminue le résultat opérationnel et le résultat net.

**CARACTÉRISTIQUES INSTITUTIONNELLES**

Nombre d'IMF	Effectifs du groupe
Age	Années d'existence
Actif, Total	Actif Total, ajusté pour l'inflation, le provisionnement pour prêts irrécouvrables et la radiation de prêts
Bureaux	Nombre (incluant le siège)
Effectifs du personnel	Nombre total d'employés

**STRUCTURE DE FINANCEMENT**

Capital/ Actif	Total fonds propres ajustés/ Total actif ajusté
Financement au taux du marché	Total dettes au «Taux du marché »/ Encours brut de prêts
Dettes sur fonds propres	Total dettes, ajusté/ Total fonds propres, ajusté
Épargne sur encours de prêts	Épargne volontaire/ Encours brut de prêts, ajusté
Épargne sur actif total	Épargne volontaire/ Total actif, ajusté
Encours de prêts sur actif total	Encours brut de prêts, ajusté/ Total de l'actif, ajusté

**INDICATEURS DE PORTÉE**

Nombre d'emprunteurs actifs	Nombre d'emprunteurs avec un prêt en cours, ajusté pour la radiation normalisée de prêts
Pourcentage d'emprunteurs femmes	Nombre d'emprunteurs actifs femmes/ Nombre d'emprunteurs actifs, ajusté
Nombre de prêts en cours	Nombre de prêts en cours, ajusté pour la radiation normalisée de prêts
Encours brut de prêts	Encours brut de prêts, ajusté pour la radiation normalisée de prêts
Solde moyen de prêt par emprunteur	Encours brut de prêts, ajusté/ Nombre d'emprunteurs actifs, ajusté
Solde moyen de prêt par emprunteur/ PNB par habitant	Solde moyen de prêt par emprunteur, ajusté/ PNB par habitant
Solde de prêt moyen	Encours brut de prêts, ajusté/ Nombre de prêts en cours, ajusté
Solde de prêt moyen/ PNB par habitant	Solde de prêt moyen, ajusté/ PNB par habitant
Nombre d'épargnants volontaires	Nombre d'épargnants avec des comptes d'épargne volontaire à vue ou à terme
Nombre de comptes d'épargne volontaire	Nombre de comptes d'épargne volontaire à vue ou à terme
Épargne volontaire	Total des comptes d'épargne volontaire à vue et à terme
Montant moyen d'épargne par épargnant	Épargne volontaire/ Nombre d'épargnants volont.
Montant d'épargne moyen	Total de l'épargne volontaire/ Nombre de comptes d'épargne volontaire

**INDICATEURS MACRO-ÉCONOMIQUES**

PNB par habitant	Dollars US
Taux de croissance du PIB	Moyenne annuelle
Taux d'intérêt sur comptes de dépôts	%
Taux d'inflation	%
Pénétration des circuits financiers	M3/ PIB

**PERFORMANCE FINANCIÈRE GLOBALE**

Rendement de l'actif	Résultat opérationnel ajusté, après impôts/ Montant moyen de l'actif
Rendement des fonds propres	Résultat opérationnel ajusté, après impôts/ Montant moyen des fonds propres
Auto-suffisance opérationnelle	Produits financiers/ (Ch. financières + Dot. nettes aux Prov. pour prêts irrécouv. + Ch. d'exploitation)
Auto-suffisance financière	Produits financiers, ajustés/ (Ch. financières + Dot. nettes aux Provisions pour prêts irrécouvrables + Ch. d'exploitation) ajustées

**PRODUITS D'EXPLOITATION**

Ratio des produits financiers	Produits financiers, ajustés/ Actif moyen
Marge bénéficiaire	Résultat opérationnel, ajusté/ Produits financiers, ajustés
Rendement nominal du portefeuille brut	Produits sur prêts/ Encours brut moyen de prêts, ajusté
Rendement réel du portefeuille brut	(Rendement nominal du portefeuille brut - Taux d'inflation)/ (1 + Taux d'inflation)

**CHARGES D'EXPLOITATION**

Ratio de ch. totales	(Ch. financières + Dotations nettes aux Provisions pour prêts irrécouvrables + Ch. d'exploitation) ajustées/ Actif moyen
Ratio de ch. financières	Ch. financières ajustées/ Actif moyen
Ratio de dot. aux prov. pour prêts irrécouv.	Dot. nettes aux Provisions pour prêts irrécouvrables, ajustées/ Actif moyen
Ratio de ch. d'exploitation	Charges d'exploitation, ajustées/ Actif moyen
Ratio de ch. de personnel	Ch. de personnel, ajustées/ Actif moyen
Ratio de ch. administratives	Ch. administratives, ajustées/ Actif moyen
Ratio de ch. d'ajustement	(Résultat opérationnel, ajusté - Résultat opérationnel non-ajusté)/ Actif moyen

**EFFICIENCE**

Ratio de ch. d'exploitation au portefeuille	Charges d'exploitation, ajustées/ Encours brut moyen de prêts
Ratio de ch. de personnel au portefeuille	Ch. de personnel, ajustées/ Encours brut moyen de prêts
Salaire moyen/ PNB par habitant	Montant moyen des ch. de personnel, ajusté/ PNB par habitant
Coût par emprunteur	Charges opérationnelles, ajustées/ Nombre moyen d'emprunteurs actifs, ajusté
Coût par prêt	Charges opérationnelles, ajustées/ Nombre moyen de prêts en cours, ajusté

**PRODUCTIVITÉ**

Emprunteurs par effectif du personnel	Nombre d'emprunteurs actifs, ajusté/ Effectifs du personnel
Prêts par effectif du personnel	Nombre de prêts en cours, ajusté/ Effectifs du personnel
Emprunteurs par agent de crédit	Nombre d'emprunteurs actifs, ajusté/ Nombre d'agents de crédit
Prêts par agent de crédit	Nombre de prêts en cours, ajusté/ Nombre d'agents de crédit
Épargnants volontaires par effectif du personnel	Nombre d'épargnants vol./ Effectifs du personnel
Comptes d'épargne vol. par effectif du personnel	Nombre de comptes d'épargne vol./ Effectifs du personnel
Distribution du personnel	Nombre d'agents de crédit/ Effectifs du personnel

**RISQUES ET LIQUIDITÉ**

Portefeuille à risque > 30 jours	Capital restant dû pour prêts avec montants échus > 30 jours/ Encours brut de prêts, ajusté
Portefeuille à risque > 90 jours	Capital restant dû pour prêts avec montants échus > 90 jours/ Encours brut de prêts, ajusté
Taux de radiation de prêts	Valeur des prêts radiés, ajustée/ Encours brut moyen de prêts
Taux de pertes sur prêts	Valeur des prêts radiés, ajustée et diminuée des reprises de capital/ Encours brut moyen de prêts
Taux de couverture du risque	Provision pour prêts irrécouvrables, ajustée/ PAR > 30 jours
Actifs non productifs en pourcentage de l'actif total	Disponibilités/ Total de l'actif, ajusté
Ratio de liquidité générale	Actif à court terme/ Passif à court terme

L'analyse du MIX établit des comparaisons entre des groupes d'institutions semblables, définis par des critères tels que la taille des programmes, le niveau de pauvreté de la population concernée et la zone géographique. Les résultats financiers sont ajustés afin que la comparaison prenne en compte les effets de l'inflation, les niveaux de subventions et les différences de provisionnement pour prêts irrécouvrables. Ce rapport offre donc une image exacte de vos résultats financiers ainsi qu'une comparaison avec les résultats de vos pairs.

### Critères des groupes de pairs et qualité de l'information

---

L'information utilisée dans les moyennes des groupes de pairs n'a pas été vérifiée de manière indépendante. Elle est fournie volontairement par les institutions. Nous représentons la fiabilité des données fournies par chaque institution par l'indice de qualité des données .

Le Bulletin classe l'information des institutions participantes selon le degré de vérification indépendante. Ce système d'évaluation attribue la mention \*\*\* aux informations obtenues d'un rapport d'un organisme tiers fiable, tel qu'une évaluation CAMEL ou CGAP, ou un rating d'une agence renommée. Les informations contenues dans des états financiers, rapports annuels ou évaluations de programmes ayant fait l'objet d'une vérification par des auditeurs indépendants ont reçu la mention \*\*. Lorsqu'un programme n'a fait que renvoyer notre questionnaire, les informations ont reçu la mention \*. Ces notations indiquent le niveau de confiance en la fiabilité des informations; elles ne constituent pas une évaluation de la performance financière des institutions.

Ni la rédaction ni le MIX ne sauraient être tenus responsables de la validité des informations fournies dans le présent rapport.

La page 12 offre une brève description des groupes de pairs et du niveau de qualité des informations attribué à chacun des participants. Vous trouverez plus d'informations dans le MicroBanking Bulletin.

### Ajustements

---

Les coûts de financements du compte de résultat ont été ajustés pour toutes les IMF afin de prendre en compte les effets à long terme de l'inflation sur les fonds propres. Cet ajustement se présente sous forme d'un compte de charges net figurant sur le compte de résultat et diminuant le résultat constaté. Sa contrepartie est un compte de capital révélant la répartition entre les résultats réels et l'augmentation du capital dû à l'inflation. Les résultats financiers de toutes les IMF comprennent cet ajustement, excepté ceux utilisant une méthode de comptabilité tenant compte de l'inflation.

Les bénéfices de la plupart des IMF ont également été ajustés pour refléter les bénéfices réels en l'absence de subventions. Les ajustements pour subventions aux coûts de financement sont les plus fréquents pour les IMF participantes. Un coût supplémentaire a été rajouté pour tout endettement pour lequel le taux d'intérêts est nettement inférieur au taux commercial. Ceci permet de comparer des institutions bénéficiant de taux de subventions très variables comme si elles n'étaient pas subventionnées. La détermination du « taux de marché » est délicate. Néanmoins, pour comparer, il est important de s'assurer que la méthode choisie soit appliquée uniformément à toutes les institutions. Nous avons retenu le taux de comptes de dépôts comme coût théorique du marché. Les subventions ont été classées à part et les bénéfices ne sont calculés que sur la base des revenus et frais d'exploitation. Enfin, les charges tels que le salaire du directeur, remises de loyer ou toute autres charges d'exploitation réglées par une autre entité sont considérées comme des subventions.

Pour finir, nous standardisons le provisionnement et la radiation pour prêts irrécouvrables. Les dotations aux provisions atteignent 50 % du montant des créances échues de plus de 90 jours et moins de 180 jours ou renégociées, et 100 % du montant échu de plus de 180 jours. Les créances échues de plus de 360 jours sont radiées.

## BILAN

Disponibilités	Trésorerie et comptes en banque non rémunérés
Réserves à la Banque Centrale	Réserve légale à la Banque Centrale
Investissements à court terme	Bons de trésors ou tout autre placement à court terme, y compris dépôts rémunérés, exigibles à moins d'un an
Encours net de prêts	Encours de prêts moins prov. pour pertes sur prêts
<i>Encours brut de prêts</i>	Le solde de l'encours des prêts. Ce solde comprend les prêts sains, à risque et restructurés, mais exclut les prêts rayés du portefeuille. Il n'inclut pas les intérêts courus et non échus
<i>(Provision pour prêts irrécouvrables)</i>	La portion de l'encours brut de prêts ayant fait l'objet d'une dotation aux provisions dans l'anticipation de pertes suites aux défauts de paiement. Comprend la valeur cum. des dot. nettes aux provisions, moins la valeur cum. des prêts rayés du PF.
Intérêts courus non échus	Intérêts courus et non échus à recevoir. Ce compte est réservé aux institutions qui utilisent un système de comptabilité d'engagement
Autres comptes à recevoir et actifs	Autres comptes à recevoir, créances ou comptes débiteurs. Inclue tous comptes à recevoir autres que prêts aux clients (incluant prêts aux employés)
Investissements long terme	Comptes d'investissements exigibles à plus d'un an
Immobilisations - valeur nette	La somme des immobilisations corporelles et incorporelles nettes
<b>TOTAL DE L'ACTIF</b>	La somme des comptes nets de l'actif
Dépôts à vue	Total des comptes d'ép. volontaire et obligatoire
<i>Épargne volontaire</i>	Comptes à vue du public et des membres maintenus par l'institution et qui ne constitue pas la contrepartie d'un prêt auprès de cette dernière
<i>Épargne forcée</i>	Compte d'épargne déposée que les clients sont tenus de maintenir auprès de l'institution en contrepartie d'un prêt
Dépôts à terme	Comptes de dépôts
Total des emprunts	Somme des emprunts à taux de marché et taux subventionnés
<i>Emprunts à des taux subventionnés</i>	Le solde de l'encours des emprunts pour lesquels l'institution paie un taux d'intérêt nominal qui est inférieur au taux d'intérêt de marché local
<i>Emprunts à des taux de marché</i>	Le solde de l'encours des emprunts pour lesquels l'institution paie un taux d'intérêt nominal qui est supérieur ou égal au taux d'intérêt de marché local
Intérêts à payer	Intérêts courus et non échus à payer. Compte réservé aux institutions utilisant un système de comptabilité d'engagement
Comptes créditeurs et autres dettes	Autres comptes créditeurs, y compris les comptes d'état débiteurs ou les comptes à payer
<b>TOTAL DES DETTES</b>	La somme des comptes de dettes
Capital social	Capital versé par les actionnaires ou les membres
Fonds propres issus de subventions	Subventions et dons accumulés
<i>Subv. accumulées, ex. précédents</i>	Subventions et dons des exercices précédents
<i>Subv., exercice en cours</i>	Subventions nettes de l'exercice en cours
Report à nouveau	La valeur cumulée des résultats nets, diminués d'impôts, des exercices précédents
<i>Exercices précédents</i>	La valeur cumulée des résultats nets, diminués d'impôts, des exercices précédents.
<i>Exercice en cours</i>	Résultat net (après impôts et avant subventions), de l'exercice en cours
Ajustements	Valeur de tous les ajustements, incluant l'ajustement pour l'inflation
<i>Ajustement pour l'inflation</i>	Charges nettes d'ajustement à l'inflation
<i>Ajustement pour coûts de financ. subventionnés</i>	La valeur des dotations au compte d'ajustement pour coûts de financement
<i>Ajustement pour subventions en nature</i>	La valeur des subventions en nature
Réserves	Réserves telles que celles imposées par la loi ou par le statut.
Autres comptes de fonds propres	Autres comptes de fonds propres
<b>TOTAL DES FONDS PROPRES</b>	La somme des comptes de fonds propres
<b>TOTAL DU PASSIF</b>	La somme des comptes nets de l'actif

**COMPTE DE RÉSULTATS**

<b>Produits financiers</b>	La somme des produits sur portefeuille et sur investissements, ainsi qu'autres produits financiers issus de services financiers
<b>Produits du portefeuille</b>	Somme des intérêts, frais et comm. perçus sur l'encours de prêts
<i>Intérêts reçus sur prêts</i>	Intérêts perçus sur l'encours de prêts
<i>Frais et commissions sur prêts</i>	Pénalités, commissions et autres frais perçus sur l'encours de prêts
<b>Produits sur placements/ investissements</b>	Les gains nets réalisés sur les investissements
<b>Autres produits liés aux services financiers</b>	Autres produits financiers issus de services financiers, y compris les primes d'assurance ou des services de virement. Ce compte comprend aussi les gains net sur taux de change
<b>Charges financières</b>	La somme des charges sur dettes, les dot. au compte d'ajustement pour coûts de financement subv. et autres ch. fin. liées aux services financiers
<b>Intérêts versés et charges assimilées</b>	La somme des charges sur comptes de dépôts et sur emprunts
<i>Intérêts versés et charges sur épargne</i>	Intérêts et frais payés sur les comptes de dépôts
<i>Intérêts versés et charges sur emprunts</i>	Intérêts et frais payés sur les emprunts
<b>Ch. nettes d'ajust. à l'inflation</b>	Valeur nette de l'ajustement à l'inflation. Réserve aux institutions ayant une comptabilité inflationnaire
<i>Charges d'ajust. à l'inflation</i>	La valeur des dotations au compte d'ajustement à l'inflation
<i>Produits d'ajust. à l'inflation</i>	La valeur des reprises au compte d'ajustement à l'inflation
<b>Ch. d'ajustement pour coûts de fin. subventionnés</b>	Charges pour compenser la différence entre le taux de marché et le taux subventionné des emprunts
<b>Autres ch. fin. liées aux services financiers</b>	Autres charges liées à la prestation des services financiers, y compris les charges liées aux services financiers, ainsi que les pertes nettes de change
<b>MARGE FINANCIÈRE BRUTE</b>	Produits financiers moins charges financières
<b>Dot. nette aux prov. pour prêts irrécouvrables</b>	Somme de la dot. aux prov. pour pertes sur prêts et du recouvrement des prêts rayés
<b>Dot. aux prov. pour prêts irrécouvrables</b>	Somme des dot. aux prov. pour prêts irrécouv., des reprises sur prov et la perte sur prêts irrécouv.
<b>Recouvrement de prêts radiés</b>	Reprise sur prêts rayés
<b>Charges d'exploitation</b>	La somme des charges de personnel et des charges administratives
<b>Charges de personnel</b>	Salaires, avantages sociaux et autres charges patronales payés pour l'ensemble des effectifs de l'institution
<b>Charges administratives</b>	La somme des loyer et charges, transport, matériel et fournitures de bureau, dotations aux amortissements et autres charges administratives
<i>Loyer et charges</i>	Loyers et charges externes
<i>Transport</i>	Frais de transport du personnel pour déplacements sur le terrain
<i>Matériel et fournitures de bureau</i>	Impressions, fournitures, photocopies, livres, etc.
<i>Dépréciation et amortissement</i>	Dotations pour détérioration ou réparation du matériel
<i>Autres charges administratives</i>	Autres charges (hors personnel) relatives aux prestations financières
<b>RÉSULTAT OPÉRATIONNEL</b>	Produits d'exploitation moins les ch. fin., dot. aux prov. pour pertes sur prêts et ch. d'exploitation
<b>Résultat non opérationnel</b>	Somme des prod. hors exploitation et prod. exceptionnels nets moins ch. hors
<b>Produits non opérationnels</b>	Produits issus d'une activité sans lien direct à la prestation de services financiers, y compris la vente de produits technologiques ou produits de conseils en entreprise
<b>Charges non opérationnelles</b>	Ch. issues d'une activité sans lien direct à la prestation de services financiers (ex. développement de services de conseil)
<b>RÉSULTAT OPÉRATIONNEL (AVANT IMPÔTS ET SUBVENTIONS)</b>	Résultat d'exploitation plus résultat hors exploitation
<b>Impôt sur les bénéficiaires</b>	Les impôts payés sur le Résultat net ou sur toute autre mesure de revenus comme définie par les autorités fiscales locales
<b>RÉSULTAT NET (APRÈS IMPÔTS ET AVANT SUBVENTIONS)</b>	Résultat net, après impôts et avant subventions
<b>Subventions</b>	Subventions aux opérations de l'institution
<b>RÉSULTAT NET (APRÈS IMPÔTS ET SUBVENTIONS)</b>	Résultat net, après impôts et subventions

## 12 - Classification des groupes de pairs

ACEP Sénégal

GROUPE DE PAIRS	QUALITÉ			
	N	***	**	*
<b>Toutes les IMF</b>	302	52	188	62
<p>ABA, ACCOVI, ACEP Cameroon, ACEP Sénégal, ACF, ACLEDA, ACME, ACODEP, ACSI, Adansi RB, ADCSI, ADEPH, ADIM, ADOPEM, ADRA, ADRI, AFK, Agrocapital, Ahli, Akiba, Al Amana, Al Karama, Al Majmoua, Al Tadamon, Alternativa - ECU, Alternativa - RUS, AMA, AMC, AMEEN, AMK, AMRET, AMSSF, Apoyo Integral, AREGAK, ASA, Asasah, ASEI, ASHI, AVFS, Azal, BAI, Banco Los Andes, Banco Procredit - ECU, Banco Ademi, Banco del Trabajo, Banco Solidario, BancoEstado, BancoSol, Bandedesarrollo, Bandhan, BanGente, Bank of Khyber, Barakot, BASIX - Samruddhi, BESA, BRAC, BRI, BURO Tangail, Buusaa Gonofa, Caja Nor, Caja Popular Mexicana, CAPA, CARD NGO, CARD RB, Casa do Microcrédito, CEAPE - Maranhão, CEAPE - Paraíba, CEB, CEF, CEP, CERUDEB, CEVI, CHF - ROM, CMAC - Arequipa, CMAC - Del Santa, CMAC - Huancayo, CMAC - Maynas, CMAC - Sullana, CMAC - Tacna, CMAC - Trujillo, CMEDFI, CMF, CMS, COAC Acción Rural, COAC Jardín Azuayo, COAC La Merced, COAC Maquita Cushunchic, COAC San José, Compartamos, Constanta, COOPAC - Sto Cristo, COOPAC San Martín, CRECER, Credi Fe, CREDIAMIGO, CREDISOL, CREDIT MFI, Credit Partnership, CRG, Crystal Fund, DAMEN, DBACD, DECSI, D-Miro, Doveriye, ECLOF - ARM, ECLOF - PHL, EcoFuturo FFP, EDAPROSPRO, EDPYME Confianza, EDPYME Crear - Arequipa, EDPYME Crear - Tacna, EDPYME Edyficar, EDPYME Proempresa, EKI, El Comercio, Enda, Equity Bank, Eshet, FADES, FAMA, FATEN, Faulu - UGA, FBPMC, FCBF, FCC, FDL, FDM, FECECAM, FFD, FICO, FIE FFP, Finadev, Finamérica, FINCA - ARM, FINCA - AZE, FINCA - ECU, FINCA - GEO, FINCA - HAI, FINCA - MEX, FINCA - MWI, FINCA - PER, FINCA - Samara, FINCA - Tomsk, FINCA - TZA, FINCA - UGA, FinComún, FINDESA, FINSOL, First Allied S&amp;L, First Far Eastern, FJ Nieborowski, FMCC, FMFB - Pakistan, FOCCAS, FODEM, FONDEP, FORA, FUDEMI, Fundación Espoir, Fundación Paraguaya, FUNED, Garden City S&amp;L, Gasha, GEF, Génesis Empresarial, Grama Vidiyal, Grameen Koota, HKL, HOPE, Intellect, JMCC, JVOFI, Kafo Jiginew, Kamurj, Kashf, KC, KK, KLF, KMBI, K-Rep, LOKmicro, LPD Bedha, LPD Buah, LPD Celuk, LPD Ketewel, LPD Kukuh, LPD Kuta, LPD Panjer, LPD Pecatu, LPD Pemogan, LPD Ubung, MDF, MED-Net, Meklit, MEMCO, MFW, MiBanco, MI-BOSPO, MIDE, MIKRA, Mikro ALDI, MIKROFIN, Milamdec, MMPC, MMR, MTA, NABWT, Nachala, Nirdhan, NMF, NOA, Norfil, Normicro, NWTf, Nyèsigiso, OBM, ODEF, OIS, OMB, OMRO, Orix Leasing, PADME, PALFSI, PAMECAS, PAPME, Partner, PEACE, Prasac, PRIDE - MWI, PRIDE - TZA, PRISMA, PRIZMA, Pro Mujer - BOL, Pro Mujer - NIC, Pro Mujer - PER, PRODEM FFP, PRODESA, PSHM, PTF, Razvitiye, RBC, RBK, RBKV, RBT, RBV, RCPB, ROMCOM, Rost, SAFWCO, SAT, SED, SEDA, SEF - ARM, SEF - ZAF, SFPI, SHARE, Sidama, Sikaman S&amp;L, SINERGIJplus, SKS, SOCREMO, Sodeystviye, Sogeso, Soyuz, Spandana, SPBD, Sungi, Sunrise, Tchuma, TPC, TSKI, TSPI, UMU, UNRWA, Urwego, USTOI, U-Trust, VFC, Visión de Finanzas, Vital Finance, VMCA, VRFSMES, WAGES, Wasasa, Wisdom, WWB - Bogotá, WWB - Bucaramanga, WWB - Cali, WWB - Medellín, WWB - Popayán, XAC Bank, Zakoura.</p>				
<b>GROUPES DE PAIRS SIMPLES</b>				
<b>Age: Nouvelle</b> (0 à 4 ans)	40	4	23	13
<p>ADCSI, AFK, Asasah, Banco Procredit - ECU, Bandhan, Barakot, Casa do Microcrédito, CEVI, CMF, COAC Acción Rural, CREDIT MFI, Credit Partnership, Doveriye, ECLOF - ARM, ECLOF - PHL, Eshet, Finadev, FINCA - Tomsk, FMFB - Pakistan, FODEM, FBPMC, FORA, Grameen - GHA, Horizon, Integra ROM, KK, K-Rep, MDF, Meklit, NMF, OIS, OMB, PRIDE - MWI, Razvitiye, Azal, Sikaman S&amp;L, Sogeso, VFC, VRFSMES, Wasasa.</p>				
<b>Age: Jeune</b> (5 à 8 ans)	111	15	75	21
<p>ACEP Cameroon, ACF, ACME, ACSI, ADRA, Ahli, Akiba, Al Amana, Al Karama, Al Majmoua, Al Tadamon, AMC, AMEEN, AMSSF, AREGAK, AVFS, BAI, BancoEstado, BanGente, Buusaa Gonofa, Caja Popular Mexicana, CAPA, CEF, CMEDFI, COAC Jardín Azuayo, COAC La Merced, COAC Maquita Cushunchic, Constanta, Credi Fe, CREDIAMIGO, CREDISOL, Crystal Fund, DAMEN, DBACD, DECSI, D-Miro, EcoFuturo FFP, EDPYME Edyficar, EDPYME Proempresa, EKI, FATEN, FDM, FFD, FIE FFP, FINCA - ARM, FINCA - AZE, FINCA - GEO, FINCA - Samara, FINCA - TZA, FINSOL, First Allied S&amp;L, FOCCAS, FONDEP, Garden City S&amp;L, Gasha, GEF, Génesis Empresarial, Grama Vidiyal, Grameen Koota, HKL, HOPE, Intellect, JMCC, JVOFI, Kamurj, Kashf, KC, KLF, LOKmicro, LPD Kuta, MED-Net, MEMCO, MI-BOSPO, MIDE, MIKRA, Mikro ALDI, MIKROFIN, MMR, MTA, NABWT, NOA, Normicro, OBM, PALFSI, Partner, PEACE, PRIZMA, Pro Mujer - NIC, Pro Mujer - PER, PSHM, Rost, SEDA, SEF - ARM, SFPI, Sidama, SINERGIJplus, SKS, SOCREMO, Sodeystviye, Soyuz, Spandana, SPBD, Sunrise, Tchuma, UMU, Urwego, USTOI, Vital Finance, VMCA, Wisdom, XAC Bank.</p>				
<b>Age: Mature</b> (> 8 ans)	151	33	90	28
<p>ABA, ACCOVI, ACEP Sénégal, ACLEDA, ACODEP, Adansi RB, ADEPH, ADIM, ADOPEM, ADRI, Agrocapital, Alternativa - ECU, Alternativa - RUS, AMA, AMK, AMRET, Apoyo Integral, ASA, ASEI, ASHI, Banco Los Andes, Banco Ademi, Banco del Trabajo, Banco Solidario, BancoEstado, BancoSol, Bandedesarrollo, Bank of Khyber, BASIX - Samruddhi, BESA, BRAC, BRI, BURO Tangail, Caja Nor, CARD NGO, CARD RB, CEAPE - Maranhão, CEAPE - Paraíba, CEB, CEP, CERUDEB, CHF - ROM, CMAC - Arequipa, CMAC - Del Santa, CMAC - Huancayo, CMAC - Maynas, CMAC - Sullana, CMAC - Tacna, CMAC - Trujillo, CMS, COAC San José, Compartamos, COOPAC - Sto Cristo, COOPAC San Martín, CRECER, CRG, EDAPROSPRO, EDPYME Confianza, EDPYME Crear - Arequipa, EDPYME Crear - Tacna, El Comercio, Enda, Equity Bank, FADES, FAMA, Faulu - UGA, FCBF, FCC, FDL, FECECAM, FICO, Finamérica, FINCA - ECU, FINCA - HAI, FINCA - MEX, FINCA - MWI, FINCA - PER, FINCA - UGA, FinComún, FINDESA, First Far Eastern, FJ Nieborowski, FMCC, FUDEMI, Fundación Espoir, Fundación Paraguaya, FUNED, Hermandad de Honduras, IDESI La Libertad, IDESI Lambayeque, IDF, INSOTEC, Interfisa, Kafo Jiginew, KMBI, LPD Bedha, LPD Buah, LPD Celuk, LPD Ketewel, LPD Kukuh, LPD Panjer, LPD Pecatu, LPD Pemogan, LPD Ubung, MFW, MiBanco, Milamdec, MMPC, Nachala, Nirdhan, Norfil, NWTf, Nyèsigiso, ODEF, OMRO, Orix Leasing, PADME, PAMECAS, PAPME, Prasac, PRIDE - TZA, PRISMA, Pro Mujer - BOL, PRODEM FFP, PRODESA, PTF, RBC, RBK, RBKV, RBT, RBV, RCPB, ROMCOM, SAFWCO, SAT, SED, SEF - ZAF, SHARE, Sungi, TPC, TSKI, TSPI, UNRWA, U-Trust, Visión de Finanzas, WAGES, WWB - Bogotá, WWB - Bucaramanga, WWB - Cali, WWB - Medellín, WWB - Popayán, Zakoura.</p>				
<b>Statut juridique: Banque</b> (Banque)	35	9	11	15
<p>ACLEDA, Akiba, Banco Ademi, Banco del Trabajo, Banco Los Andes, Banco Procredit - ECU, Banco Solidario, BancoEstado, BancoSol, Bandedesarrollo, BanGente, Bank of Khyber, BRI, CERUDEB, CREDIAMIGO, CRG, FMFB - Pakistan, K-Rep, LPD Bedha, LPD Buah, LPD Celuk, LPD Ketewel, LPD Kukuh, LPD Kuta, LPD Panjer, LPD Pecatu, LPD Pemogan, LPD Ubung, MiBanco, Nirdhan, OBM, OIS, OMB, SOCREMO, XAC Bank.</p>				
<b>Statut juridique: Coopérative</b> (Coopérative)	28	7	10	11
<p>ACEP Sénégal, Alternativa - RUS, Caja Popular Mexicana, CMS, COAC Acción Rural, COAC Jardín Azuayo, COAC La Merced, COAC Maquita Cushunchic, COAC San José, COOPAC - Sto Cristo, COOPAC San Martín, Credit Partnership, Doveriye, FECECAM, FinComún, First Far Eastern, Intellect, Kafo Jiginew, KC, MMPC, Nachala, NOA, Nyèsigiso, PAMECAS, RCPB, Rost, Sodeystviye, Soyuz.</p>				



GROUPE DE PAIRS	N	QUALITÉ		
		***	**	*
<b>Statut juridique: IFNB</b> <i>(Intermédiaire financier non bancaire)</i>	96	25	61	10
ACCOVI, ACF, ACSI, ADCSI, Ahii, AMC, AMEEN, AMK, AMRET, Apoyo Integral, AVFS, BASIX - Samruddhi, Buusaa Gonofa, Caja Nor, CAPA, CEB, CMAC - Arequipa, CMAC - Del Santa, CMAC - Huancayo, CMAC - Maynas, CMAC - Sullana, CMAC - Tacna, CMAC - Trujillo, CMF, Compartamos, Credi Fe, CREDIT MFI, Crystal Fund, DECSI, EcoFuturo FFP, EDPYME Confianza, EDPYME Crear - Arequipa, EDPYME Crear - Tacna, EDPYME Edyficar, EDPYME Proempresa, EKI, El Comercio, Equity Bank, Eshet, FATEN, Faulu - UGA, FDM, FFD, FIE FFP, Finadev, Finamérica, FINCA - AZE, FINCA - UGA, FINDESA, FINSOL, First Allied S&L, FMCC, FOCCAS, Garden City S&L, Gasha, Interfisa, JMCC, KLF, LOKmicro, Meklit, MEMCO, MFW, MI-BOSPO, MIKRA, Mikro ALDI, MIKROFIN, Normicro, OMRO, Orix Leasing, Partner, PEACE, Prasac, PRIZMA, PRODEM FFP, PSHM, Razvitiye, SEF - ARM, SFPI, SHARE, Sidama, Sikaman S&L, SINERGIAplus, SKS, Sogesol, Spandana, Sunrise, Tchuma, TPC, Urwego, USTOI, U-Trust, VFC, Visión de Finanzas, VRFSMES, Wasasa, Wisdom.				
<b>Statut juridique: ONG</b> <i>(Organisation non-gouvernementale)</i>	138	11	98	25
ABA, ACEP Cameroon, ACME, ACODEP, ADEPH, ADIM, ADOPEM, ADRA, ADRI, AFK, Agrocapiatal, Al Amana, Al Karama, Al Majmoua, Al Tadamun, Alternativa - ECU, AMA, AMSSF, AREGAK, ASA, Asasah, ASEI, ASHI, Azal, BAI, Bandhan, Barakot, BESA, BRAC, BURO Tangail, CARD NGO, Casa do Microcrédito, CEAPE - Maranhão, CEAPE - Paraíba, CEF, CEP, CEVI, CHF - ROM, CMEDFI, Constanta, CRECER, CREDISOL, DAMEN, DBACD, D-Miro, ECLOF - ARM, ECLOF - PHL, EDAPROSPPO, Enda, FADES, FAMA, FBPMC, FCBF, FCC, FDL, FINCA - ARM, FINCA - ECU, FINCA - GEO, FINCA - HAI, FINCA - MEX, FINCA - MWI, FINCA - PER, FINCA - Samara, FINCA - Tomsk, FINCA - TZA, FJ Nieborowski, FODEM, FONDEP, FORA, FUDEMI, Fundación Espoir, Fundación Paraguaya, FUNED, GEF, Génesis Empresarial, Grama Vidiyal, Grameen - GHA, Grameen Koota, Hermandad de Honduras, HKL, HOPE, Horizon, IDESI La Libertad, IDESI Lambayeque, IDF, INSOTEC, Integra ROM, JVOFI, Kamurj, Kashf, KK, KMBI, MDF, MED-Net, MIDE, Milamdec, MMR, MTA, NABWT, NMF, Norfil, NWTF, ODEF, PADME, PALFSI, PAPME, PRIDE - MWI, PRIDE - TZA, PRISMA, Pro Mujer - BOL, Pro Mujer - NIC, Pro Mujer - PER, PRODESA, PTF, ROMCOM, SAFWCO, SAT, SED, SEDA, SEF - ZAF, SPBD, Sungi, TSKI, TSPI, UMU, Vital Finance, VMCA, WAGES, WWB - Bogotá, WWB - Bucaramanga, WWB - Cali, WWB - Medellín, WWB - Popayán, Zakoura.				
<b>Statut juridique: Banque rurale</b> <i>(Banque rurale)</i>	8	0	7	1
Adansi RB, CARD RB, FICO, RBC, RBK, RBKV, RBT, RBV.				
<b>Intermédiation: Non IF</b> <i>(Epargne volontaire/ Actif total = 0)</i>	174	20	126	28
ABA, ACEP Cameroon, ACF, ACME, ACODEP, ADEPH, ADIM, ADOPEM, ADRA, ADRI, AFK, Agrocapiatal, Ahii, Al Amana, Al Karama, Al Majmoua, Al Tadamun, Alternativa - ECU, AMA, AMC, AMEEN, AMK, AMSSF, Apoyo Integral, AREGAK, ASEI, Azal, BAI, BancoEstado, Bandhan, Bank of Khyber, Barakot, BASIX - Samruddhi, BESA, CAPA, CARD NGO, Casa do Microcrédito, CEAPE - Maranhão, CEAPE - Paraíba, CEB, CEF, CEVI, CHF - ROM, Compartamos, Constanta, CRECER, Credi Fe, CREDIAMIGO, CREDISOL, Crystal Fund, DAMEN, DBACD, D-Miro, ECLOF - ARM, ECLOF - PHL, EDAPROSPPO, EDPYME Confianza, EDPYME Crear - Arequipa, EDPYME Crear - Tacna, EDPYME Edyficar, EDPYME Proempresa, EKI, Enda, FADES, FAMA, FATEN, Faulu - UGA, FBPMC, FCC, FDL, FDM, FFD, Finadev, FINCA - ARM, FINCA - AZE, FINCA - GEO, FINCA - HAI, FINCA - MEX, FINCA - MWI, FINCA - PER, FINCA - Samara, FINCA - Tomsk, FINCA - TZA, FJ Nieborowski, FMCC, FOCCAS, FODEM, FONDEP, FORA, FUDEMI, Fundación Espoir, Fundación Paraguaya, FUNED, GEF, Génesis Empresarial, Grama Vidiyal, Grameen - GHA, Grameen Koota, Hermandad de Honduras, Horizon, IDESI La Libertad, IDESI Lambayeque, INSOTEC, Integra ROM, JMCC, JVOFI, Kamurj, KK, KLF, KMBI, LOKmicro, MDF, MEMCO, MFW, MI-BOSPO, MIDE, MIKRA, Mikro ALDI, MIKROFIN, MMR, MTA, NABWT, Nachala, NMF, NOA, Norfil, Normicro, ODEF, OMRO, Orix Leasing, PADME, PALFSI, Partner, Prasac, PRIDE - MWI, PRIDE - TZA, PRISMA, PRIZMA, Pro Mujer - BOL, Pro Mujer - NIC, Pro Mujer - PER, PRODESA, PSHM, PTF, ROMCOM, SAFWCO, SAT, SED, SEDA, SEF - ARM, SEF - ZAF, SHARE, Sidama, SINERGIAplus, SKS, Sogesol, Spandana, Sungi, Sunrise, TPC, TSKI, TSPI, UNRWA, Urwego, USTOI, Vital Finance, VMCA, VRFSMES, WWB - Bogotá, WWB - Bucaramanga, WWB - Cali, WWB - Medellín, WWB - Popayán, Zakoura.				
<b>Intermédiation: IF basse</b> <i>(Epargne volontaire/ Actif total &gt; 0 et &lt; 20%)</i>	39	4	26	9
ACEP Sénégal, ADCSI, AMRET, ASA, Asasah, ASHI, AVFS, Banco Procredit - ECU, BRAC, Buusaa Gonofa, CEP, CREDIT MFI, Eshet, FINCA - ECU, FINCA - UGA, FINDESA, FCBF, Gasha, HKL, HOPE, IDF, Kashf, Meklit, Milamdec, Nirdhan, NWTF, OIS, OMB, PAPME, PEACE, Razvitiye, SFPI, SOCREMO, SPBD, Tchuma, UMU, VFC, Wasasa, Wisdom.				
<b>Intermédiation: IF élevée</b> <i>(Epargne volontaire/ Actif total ≥ 20%)</i>	89	28	36	25
ACCOVI, ACLEDA, ACSI, Adansi RB, Akiba, Alternativa - RUS, Banco Ademi, Banco del Trabajo, Banco Los Andes, Banco Solidario, BancoSol, Banderarrollo, BanGente, BRI, BURO Tangail, Caja Nor, Caja Popular Mexicana, CARD RB, CERUDEB, CMAC - Arequipa, CMAC - Del Santa, CMAC - Huancayo, CMAC - Maynas, CMAC - Sullana, CMAC - Tacna, CMAC - Trujillo, CMEDFI, CMF, CMS, COAC Acción Rural, COAC Jardín Azuayo, COAC La Merced, COAC Maquita Cushunchic, COAC San José, COOPAC - Sto Cristo, COOPAC San Martín, Credit Partnership, CRG, DECSI, Doveriye, EcoFuturo FFP, El Comercio, Equity Bank, FECECAM, FICO, FIE FFP, Finamérica, FinComún, FINSOL, First Allied S&L, First Far Eastern, FMFB - Pakistan, Garden City S&L, Intellect, Interfisa, Kafo Jiginew, KC, K-Rep, LPD Bedha, LPD Buahhan, LPD Celuk, LPD Ketewel, LPD Kukuh, LPD Kuta, LPD Panjer, LPD Pecatu, LPD Pemogan, LPD Ubung, MMPC, MED-Net, MiBanco, Nyèsigiso, OBM, PAMECAS, PRODEM FFP, RBC, RBK, RBKV, RBT, RBV, RCPB, Rost, Sikaman S&L, Sodeystviye, Soyuz, U-Trust, Visión de Finanzas, WAGES, XAC Bank.				

## 14 - Classification des groupes de paires

ACEP Sénégal

GROUPE DE PAIRS	QUALITÉ			
	N	***	**	*
<b>Méthodologie: Individuelle</b> ACCOVI, ACF, ACME, ACODEP, ADEPH, ADRI, AFK, Agrocapital, Alternativa - RUS, AMA, AMC, AMEEN, ASA, BAI, Banco Los Andes, Banco Procredit - ECU, Banco Ademi, Banco del Trabajo, BancoEstado, Bandedarrollo, BESA, BRI, Caja Nor, Caja Popular Mexicana, CAPA, Casa do Microcrédito, CERUDEB, CMAC - Arequipa, CMAC - Del Santa, CMAC - Huancayo, CMAC - Maynas, CMAC - Sullana, CMAC - Tacna, CMAC - Trujillo, CMEDFI, CMS, COAC Jardín Azuayo, COAC La Merced, COAC Maquita Cushunchic, COAC San José, Credi Fe, CREDIAMIGO, CREDISOL, Doveriye, EDPYME Confianza, EDPYME Crear - Arequipa, EDPYME Crear - Tacna, EDPYME Proempresa, El Comercio, Equity Bank, FAMA, FIE FFP, Finamérica, FINDESA, First Far Eastern, FJ Nieborowski, FODEM, IDESI La Libertad, IDESI Lambayeque, INSOTEC, Integra ROM, Intellect, Interfisa, JVOFI, Kafo Jiginew, LPD Bedha, LPD Buahhan, LPD Celuk, LPD Ketewel, LPD Kukuluh, LPD Kuta, LPD Panjer, LPD Pecatu, LPD Pemogan, LPD Ubung, MDF, MEMCO, MiBanco, MIKROFIN, MMPC, Nachala, ODEF, OIS, Partner, PRODEM FFP, PRODESA, Razvitiye, RBKV, RBV, ROMCOM, Rost, Sikaman S&L, SOCREMO, Sodeystviye, Sogesol, Soyuz, Sunrise, Visión de Finanzas, VRFSMES, WWB - Bogotá, WWB - Bucaramanga, WWB - Cali, WWB - Medellín, WWB - Popayán.	104	28	48	28
<b>Méthodologie: Individuelle/ Solidaire</b> <i>(Individuelle et Solidarité; ou Individuelle, Solidarité et Caisse villageoise)</i> ABA, ACEP Cameroon, ACEP Sénégal, ACLEDA, ACSI, Adansi RB, ADCSI, ADIM, ADOPEM, Ahli, Akiba, Al Amana, Al Majmoua, AMK, AMRET, Apoyo Integral, AREGAK, ASEI, AVFS, Azal, Banco Solidario, BancoSol, BanGente, Bank of Khyber, BASIX - Samruddhi, BRAC, BURO Tangail, CARD RB, CEAPE - Paraíba, CEB, CEF, CHF - ROM, CMF, COAC Acción Rural, Compartamos, Constanta, COOPAC - Sto Cristo, COOPAC San Martín, CREDIT MFI, CRG, Crystal Fund, DAMEN, DBACD, DECSI, D-Miro, ECLOF - ARM, ECLOF - PHL, EcoFuturo FFP, EDPYME Edyficar, EKI, Enda, FADES, FATEN, Faulu - UGA, FBPMC, FCBF, FCC, FDL, FECECAM, FICO, Finadev, FINCA - ARM, FINCA - GEO, FINCA - Samara, FinComún, FINSOL, First Allied S&L, FMFB - Pakistan, FONDEP, FORA, FUDEMI, Fundación Paraguaya, Garden City S&L, Gasha, GEF, Hermandad de Honduras, HKL, HOPE, Horizon, IDF, JMCC, KC, KK, KLF, K-Rep, LOKmicro, MED-Net, MFW, MI-BOSPO, MIDE, MIKRA, Mikro ALDI, Milamdec, NABWT, Nirdhan, NMF, NOA, Normicro, NWTF, Nyèsigiso, OBM, OMB, OMRO, Orix Leasing, PADME, PAMECAS, PAPME, Prasac, PRIDE - MWI, PRISMA, PRIZMA, PSHM, RBC, RBK, RBT, RCPB, SAT, SEF - ARM, SHARE, Sidama, SINERGIJplus, Tchuma, TSPI, UMU, UNRWA, U-Trust, Vital Finance, VMCA, WAGES, Wisdom, XAC Bank, Zakoura.	132	21	90	21
<b>Méthodologie: Groupe solidaire</b> Al Karama, Al Tadamun, AMSSF, Asasah, ASHI, Bandhan, Barakot, Buusaa Gonofa, CARD NGO, CEAPE - Maranhão, CEVI, Eshet, Alternativa - ECU, FDM, Grameen - GHA, Kamurj, Kashf, KMBI, Meklit, MTA, Norfil, PALFSI, PEACE, PRIDE - TZA, PTF, SEF - ZAF, SFPI, SPBD, Sungi, SKS, USTOI, Wasasa.	32	2	19	11
<b>Méthodologie: Caisse villageoise</b> ADRA, Grama Vidiyal, CEP, CRECER, Credit Partnership, EDAPROSPPO, FFD, FINCA - AZE, FINCA - ECU, FINCA - HAI, FINCA - MEX, FINCA - MWI, FINCA - PER, FINCA - Tomsk, FINCA - TZA, FINCA - UGA, FMCC, FOCCAS, Fundación Espoir, FUNED, Génesis Empresarial, Grameen Koota, MMR, Pro Mujer - BOL, Pro Mujer - NIC, Pro Mujer - PER, SED, SEDA, SAFWCO, Spandana, TPC, TSKI, Urwego, VFC.	34	1	31	2
<b>Portée: Petite</b> <i>(Nombre d'emprunteurs &lt; 10,000)</i> ACCOVI, ACEP Cameroon, ACF, ACME, Adansi RB, ADEPH, ADIM, ADRA, ADRI, AFK, Agrocapital, Ahli, Al Karama, Al Majmoua, Al Tadamun, Alternativa - ECU, Alternativa - RUS, AMA, AMC, AMEEN, AMSSF, Asasah, ASEI, AVFS, Azal, BAI, Bank of Khyber, Barakot, BESA, Buusaa Gonofa, CAPA, Casa do Microcrédito, CEAPE - Paraíba, CEB, CEF, CHF - ROM, CMEDFI, COAC Acción Rural, COAC La Merced, COAC Maquita Cushunchic, COAC San José, COOPAC - Sto Cristo, COOPAC San Martín, CREDISOL, Credit Partnership, Crystal Fund, DAMEN, D-Miro, Doveriye, ECLOF - ARM, ECLOF - PHL, EDAPROSPPO, EDPYME Crear - Tacna, Eshet, FATEN, FCBF, FCC, FDM, FFD, FICO, FINCA - ARM, FINCA - GEO, FINCA - HAI, FINCA - PER, FINCA - Samara, FINCA - Tomsk, First Far Eastern, FMFB - Pakistan, FODEM, FUDEMI, Fundación Paraguaya, Garden City S&L, Gasha, GEF, Grameen - GHA, Hermandad de Honduras, HKL, HOPE, Horizon, IDESI La Libertad, IDESI Lambayeque, INSOTEC, Integra ROM, Intellect, JMCC, JVOFI, Kamurj, KC, KK, LOKmicro, LPD Bedha, LPD Buahhan, LPD Celuk, LPD Ketewel, LPD Kukuluh, LPD Kuta, LPD Panjer, LPD Pecatu, LPD Pemogan, LPD Ubung, MDF, Meklit, MEMCO, MI-BOSPO, MIDE, MIKRA, Mikro ALDI, Milamdec, MMPC, MMR, MTA, NABWT, Nachala, NMF, NOA, Normicro, OBM, OIS, OMRO, Orix Leasing, PEACE, PRIDE - MWI, PRODESA, PSHM, Razvitiye, RBK, RBV, ROMCOM, Rost, SAFWCO, SED, SEF - ARM, Sidama, Sikaman S&L, SINERGIJplus, SOCREMO, Sodeystviye, Sogesol, Soyuz, SPBD, Sungi, Tchuma, USTOI, VMCA, VRFSMES, Wasasa.	146	7	89	50
<b>Portée: Moyenne</b> <i>(Nombre d'emprunteurs ≥ 10,000 et ≤ 30,000)</i> ACEP Sénégal, ACODEP, Akiba, AMK, Apoyo Integral, AREGAK, ASHI, Banco Procredit - ECU, Banco Ademi, BanGente, Caja Nor, CARD RB, CEAPE - Maranhão, CEVI, CMAC - Del Santa, CMAC - Maynas, CMAC - Tacna, COAC Jardín Azuayo, Constanta, CREDIT MFI, EcoFuturo FFP, EDPYME Confianza, EDPYME Crear - Arequipa, EDPYME Proempresa, EKI, El Comercio, Enda, FADES, Faulu - UGA, FDL, Finadev, Finamérica, FINCA - AZE, FINCA - MEX, FINCA - MWI, FinComún, FINDESA, FINSOL, First Allied S&L, FJ Nieborowski, FMCC, FOCCAS, FONDEP, FORA, Fundación Espoir, FUNED, Grameen Koota, KLF, MED Net, MFW, MIKROFIN, Norfil, Nyèsigiso, ODEF, OMB, PALFSI, PAPME, Partner, PRISMA, PRIZMA, Pro Mujer - NIC, Pro Mujer - PER, PTF, RBC, RBKV, RBT, SEDA, SEF - ZAF, SFPI, Sunrise, UNRWA, Urwego, U-Trust, VFC, Vital Finance, WAGES, Wisdom, WWB - Medellín.	78	23	47	8
<b>Portée: Grande</b> <i>(Nombre d'emprunteurs &gt; 30,000)</i> ABA, ACLEDA, ACSI, ADCSI, ADOPEM, Al Amana, AMRET, ASA, Banco Los Andes, Banco del Trabajo, Banco Solidario, BancoEstado, BancoSol, Bandedarrollo, Bandhan, BASIX - Samruddhi, BRAC, BRI, BURO Tangail, Caja Popular Mexicana, CARD NGO, CEP, CERUDEB, CMAC - Arequipa, CMAC - Huancayo, CMAC - Sullana, CMAC - Trujillo, CMF, CMS, Compartamos, CRECER, Credi Fe, CREDIAMIGO, CRG, DBACD, DECSI, EDPYME Edyficar, Equity Bank, FAMA, FBPMC, FECECAM, FIE FFP, FINCA - ECU, FINCA - TZA, FINCA - UGA, Génesis Empresarial, Grama Vidiyal, IDF, Interfisa, Kafo Jiginew, Kashf, KMBI, K-Rep, MiBanco, Nirdhan, NWTF, PADME, PAMECAS, Prasac, PRIDE - TZA, Pro Mujer - BOL, PRODEM FFP, RCPB, SAT, SHARE, SKS, Spandana, TPC, TSKI, TSPI, UMU, Visión de Finanzas, WWB - Bogotá, WWB - Bucaramanga, WWB - Cali, WWB - Popayán, XAC Bank, Zakoura.	78	22	52	4



GROUPE DE PAIRS	QUALITÉ			
	N	***	**	*
<b>Statut fiscal: A but lucratif</b>	101	22	57	22
ACCOVI, ACLEDA, ACSI, Adansi RB, ADCSI, Akiba, AMC, AMK, AMRET, Apoyo Integral, AVFS, Banco Los Andes, Banco Procredit - ECU, Banco Ademi, Banco del Trabajo, Banco Solidario, BancoEstado, BancoSol, Bandedarrollo, BanGente, Bank of Khyber, BASIX - Samruddhi, BRI, Buusaa Gonofa, Caja Nor, CARD RB, Casa do Microcrédito, CEB, CERUDEB, CMF, Compartamos, Credi Fe, CREDIAMIGO, CREDIT MFI, CRG, DECSI, EcoFuturo FFP, EDPYME Confianza, EDPYME Crear - Arequipa, EDPYME Crear - Tacna, EDPYME Edyficar, EDPYME Proempresa, El Comercio, Equity Bank, Eshet, Faulu - UGA, FDM, FECECAM, FICO, FIE FFP, Finamérica, FINCA - PER, FINCA - UGA, FINDESA, FINSOL, First Allied S&L, FMFB - Pakistan, Garden City S&L, Gasha, Interfisa, K-Rep, LPD Bedha, LPD Buahhan, LPD Celuk, LPD Ketewel, LPD Kukuh, LPD Kuta, LPD Panjer, LPD Pecatu, LPD Pemogan, LPD Ubung, Meklit, MiBanco, Nirdhan, OBM, OIS, OMB, Orix Leasing, PEACE, PRODEM FFP, RBC, RBK, RBKV, RBT, RBV, SED, SFPI, SHARE, Sidama, Sikaman S&L, SKS, SOCREMO, Sogesol, Spandana, TPC, U-Trust, VFC, Visión de Finanzas, Wasasa, Wisdom, XAC Bank.				
<b>Statut fiscal: A but non lucratif</b>	201	30	131	40
ABA, ACEP Cameroon, ACEP Sénégal, ACF, ACME, ACODEP, ADEPH, ADIM, ADOPEM, ADRA, ADRI, AFK, Agrocapital, Ahli, Al Amana, Al Karama, Al Majmoua, Al Tadamun, Alternativa - ECU, Alternativa - RUS, AMA, AMEEN, AMSSF, AREGAK, ASA, Asasah, ASEI, ASHI, Azal, BAI, Bandhan, Barakot, BESA, BRAC, BURO Tangail, Caja Popular Mexicana, CAPA, CARD NGO, CEAPE - Maranhão, CEAPE - Paraíba, CEF, CEP, CEVI, CHF - ROM, CMAC - Arequipa, CMAC - Del Santa, CMAC - Huancayo, CMAC - Maynas, CMAC - Sullana, CMAC - Tacna, CMAC - Trujillo, CMEDFI, CMS, COAC Acción Rural, COAC Jardín Azuayo, COAC La Merced, COAC Maquita Cushunchic, COAC San José, Constanta, COOPAC - Sto Cristo, COOPAC San Martín, CRECER, CREDISOL, Credit Partnership, Crystal Fund, DAMEN, DBACD, D-Miro, Doveriye, ECLOF - ARM, ECLOF - PHL, EDAPROSPRO, EKI, Enda, FADES, FAMA, FATEN, FBPMC, FCBF, FCC, FDL, FFD, Finadev, FINCA - ARM, FINCA - AZE, FINCA - GEO, FINCA - HAI, FINCA - MEX, FINCA - MWI, FINCA - Samara, FINCA - Tomsk, FINCA - TZA, FinComún, First Far Eastern, FJ Nieborowski, FMCC, FOCCAS, FODEM, FONDEP, FORA, FUDEMI, Fundación Espoir, Fundación Paraguaya, FUNED, GEF, Génesis Empresarial, Grama Vidiyal, Grameen - GHA, Grameen Koota, Hermandad de Honduras, HKL, HOPE, Horizon, IDESI La Libertad, IDESI, Lambayeque, IDF, INSOTEC, Integra ROM, Intellekt, JMCC, JVOFI, Kafo Jiginew, Kamurj, Kashf, KC, KK, KLF, KMBI, LOKmicro, MDF, MED-Net, MEMCO, MFW, MI-BOSPO, MIDE, MIKRA, Mikro ALDI, MIKROFIN, Milamdec, MMPC, MMR, MTA, NABWT, Nachala, NMF, NOA, Norfil, Normicro, NWTf, Nyèsigiso, ODEF, OMRO, PADME, PALFSI, PAMECAS, PAPME, Partner, Prasac, PRIDE - MWI, PRIDE - TZA, PRISMA, PRIZMA, Pro Mujer - BOL, Pro Mujer - NIC, Pro Mujer - PER, PRODESA, PSHM, PTF, Razvitiye, RCPB, ROMCOM, Rost, SAFWCO, SAT, SEDA, SEF - ARM, SEF - ZAF, SINERGIJplus, Sodeystviye, Soyuz, SPBD, Sungi, Sunrise, Tchuma, TSKI, TSPI, UMU, UNRWA, Urwego, USTOI, Vital Finance, VMCA, VRFSMES, WAGES, WWB - Bogotá, WWB - Bucaramanga, WWB - Calí, WWB - Medellín, WWB - Popayán, Zakoura.				
<b>Région: Afrique</b> <i>(Afrique sub-saharienne)</i>	57	4	42	11
ACEP Cameroon, ACEP Sénégal, ACSI, Adansi RB, ADCSI, Akiba, AVFS, Buusaa Gonofa, CERUDEB, CMF, CMS, CRG, DECSI, Equity Bank, Eshet, Faulu - UGA, FCC, FECECAM, Finadev, FINCA - MWI, FINCA - TZA, FINCA - UGA, First Allied S&L, FOCCAS, FDM, Garden City S&L, Gasha, Grameen - GHA, Kafo Jiginew, K-Rep, MED-Net, Meklit, MTA, Nyèsigiso, PADME, PAMECAS, PAPME, PEACE, PRIDE - MWI, PRIDE - TZA, PTF, RCPB, SAT, SEDA, SEF - ZAF, SFPI, Sidama, Sikaman S&L, SOCREMO, Tchuma, UMU, Urwego, U-Trust, Vital Finance, WAGES, Wasasa, Wisdom.				
<b>Région: Asie</b> <i>(Asie du Sud et de l'Est)</i>	68	3	40	25
ACLEDA, AMK, AMRET, ASA, Grama Vidiyal, Asasah, ASHI, Bandhan, Bank of Khyber, BRI, BASIX - Samruddhi, BRAC, BURO Tangail, CARD NGO, CARD RB, CEB, CEP, CEVI, CMEDFI, CREDIT MFI, DAMEN, ECLOF - PHL, FICO, FCBF, FMFB - Pakistan, Grameen Koota, HKL, IDF, JVOFI, KC, KK, Kashf, KMBI, LPD Bedha, LPD Buahhan, LPD Celuk, LPD Ketewel, LPD Kukuh, LPD Kuta, LPD Panjer, LPD Pecatu, LPD Pemogan, LPD Ubung, MMPC, Milamdec, Nirdhan, Norfil, NWTf, OMB, Orix Leasing, PALFSI, Prasac, RBC, RBK, RBKV, RBT, RBV, SED, SHARE, SAFWCO, Spandana, SPBD, Sungi, SKS, TPC, TSKI, TSPI, VFC.				
<b>Région: EAC</b> <i>(Europe de l'Est et Asie Centrale)</i>	60	5	31	24
AFK, Alternativa - RUS, AREGAK, ACF, BAI, Barakot, BESA, CAPA, CEF, CHF - ROM, Constanta, Credit Partnership, Crystal Fund, Doveriye, ECLOF - ARM, EKI, FFD, FINCA - ARM, FINCA - AZE, FINCA - GEO, FINCA - Samara, FINCA - Tomsk, First Far Eastern, FMCC, FORA, GEF, HOPE, Horizon, Integra ROM, Intellekt, Kamurj, KLF, LOKmicro, MDF, MI-BOSPO, MIKRA, Mikro ALDI, MIKROFIN, NABWT, Nachala, NOA, Normicro, OBM, OMRO, OIS, Partner, PRIZMA, PSHM, Razvitiye, ROMCOM, Rost, SEF - ARM, SINERGIJplus, Sodeystviye, Soyuz, Sunrise, USTOI, VMCA, VRFSMES, XAC Bank.				
<b>Région: ALC</b> <i>(Amérique Latine et Caraïbes)</i>	97	35	60	2
ACCOVI, ACME, ACODEP, ADEPH, ADIM, ADOPEM, ADRA, ADRI, Agrocapital, Alternativa - ECU, AMA, AMC, Apoyo Integral, ASEI, Banco Los Andes, Banco Procredit - ECU, Banco Ademi, Banco del Trabajo, Banco Solidario, BancoEstado, BancoSol, Bandedarrollo, BanGente, Caja Nor, Caja Popular Mexicana, Casa do Microcrédito, CEAPE - Maranhão, CEAPE - Paraíba, CMAC - Arequipa, CMAC - Del Santa, CMAC - Huancayo, CMAC - Maynas, CMAC - Sullana, CMAC - Tacna, CMAC - Trujillo, COAC Acción Rural, COAC Jardín Azuayo, COAC La Merced, COAC Maquita Cushunchic, COAC San José, Compartamos, COOPAC - Sto Cristo, COOPAC San Martín, CRECER, Credi Fe, CREDIAMIGO, CREDISOL, D-Miro, EcoFuturo FFP, EDAPROSPRO, EDPYME Confianza, EDPYME Crear - Arequipa, EDPYME Crear - Tacna, EDPYME Edyficar, EDPYME Proempresa, El Comercio, FADES, FAMA, FDL, FIE FFP, Finamérica, FINCA - ECU, FINCA - HAI, FINCA - MEX, FINCA - PER, FinComún, FINDESA, FINSOL, FJ Nieborowski, FODEM, FUDEMI, Fundación Espoir, Fundación Paraguaya, FUNED, Génesis Empresarial, Hermandad de Honduras, IDESI La Libertad, IDESI Lambayeque, INSOTEC, Interfisa, MiBanco, MIDE, MMR, ODEF, PRISMA, Pro Mujer - BOL, Pro Mujer - NIC, Pro Mujer - PER, PRODEM FFP, PRODESA, Sogesol, Visión de Finanzas, WWB - Bogotá, WWB - Bucaramanga, WWB - Calí, WWB - Medellín, WWB - Popayán.				
<b>Région: MOAN</b> <i>(Moyen Orient et Afrique du Nord)</i>	20	5	15	
ABA, Ahli, Al Amana, Al Karama, Al Majmoua, Al Tadamun, AMEEN, AMSSF, Azal, DBACD, Enda, FATEN, FBPMC, FONDEP, JMCC, MEMCO, MFW, NMF, UNRWA, Zakoura.				

## 16 - Classification des groupes de pairs

ACEP Sénégal

GROUPE DE PAIRS	QUALITÉ			
	N	***	**	*
<b>Taille: Petite</b> (PF en USD, ALC , 4,000,000; Autres < 2,000,000)	114	2	74	38
ACF, ACME, Adansi RB, ADIM, ADRA, ADRI, Al Karama, Al Tadamun, Alternativa - ECU, Alternativa - RUS, AMA, AMK, AMSSF, Asasah, ASEI, ASHI, AVFS, Azal, BAI, Bandhan, Barakot, Buusaa Gonofa, Casa do Microcrédito, CEAPE - Maranhão, CEAPE - Paraíba, CEF, CEVI, CMEDFI, COAC Acción Rural, COAC La Merced, COAC Maquita Cushunchic, CREDISOL, CREDIT MFI, Credit Partnership, Crystal Fund, DAMEN, Doveriye, ECLOF - ARM, ECLOF - PHL, EDAPROSPO, Eshet, FATEN, FCBF, FCC, FDM, FFD, FINCA - HAI, FINCA - MWI, FINCA - PER, FINCA - Tomsk, FOCCAS, FODEM, FUDEMI, Fundación Espoir, Fundación Paraguaya, FUNED, Gasha, GEF, Grameen - GHA, Grameen Koota, Hermandad de Honduras, HOPE, Horizon, IDESI La Libertad, IDESI Lambayeque, INSOTEC, Integra ROM, Intellekt, JVOFI, KC, KK, LPD Bedha, LPD Buahhan, LPD Celuk, LPD Ketewel, LPD Kukuh, LPD Panjer, LPD Pemogan, LPD Ubung, Meklit, MIDE, Milamdec, MMPC, MMR, MTA, NABWT, NMF, Norfil, Normicro, OMB, Orix Leasing, PALFSI, PEACE, PRIDE - MWI, Pro Mujer - NIC, Pro Mujer - PER, PTF, Razvitiye, RBT, RBV, SAFWCO, SED, SEDA, SEF - ARM, SFPI, Sidama, Soyuz, SPBD, Sungi, Urwego, VFC, VMCA, VRFSMES, Wasasa.				
<b>Taille: Moyenne</b> (PF en USD, ALC ≥ 4,000,000 et ≤ 15,000,000; Autres ≥ 2,000,000 et ≤ 8,000,000)	102	17	65	20
ACEP Cameroon, ACODEP, ADCSI, ADEPH, ADOPEM, AFK, Agrocapital, Ahli, Al Majmoua, AMC, AMEEN, AMRET, Apoyo Integral, AREGAK, BanGente, Bank of Khyber, CAPA, CARD NGO, CARD RB, CEB, CEP, CHF - ROM, CMF, COAC San José, Constanta, COOPAC - Sto Cristo, COOPAC San Martín, CRECER, CRG, DBACD, D-Miro, EcoFuturo FFP, EDPYME Confianza, EDPYME Crear - Arequipa, EDPYME Crear - Tacna, EDPYME Proempresa, El Comercio, Enda, Faulu - UGA, FICO, FINCA - ARM, FINCA - AZE, FINCA - ECU, FINCA - GEO, FINCA - MEX, FINCA - Samara, FINCA - TZA, FINCA - UGA, FinComún, FINSOL, First Allied S&L, First Far Eastern, FJ Nieborowski, FMFB - Pakistan, FONDEP, Garden City S&L, Grama Vidiyal, HKL, IDF, JMCC, Kamurj, KLF, KMBI, LPD Kuta, LPD Pecatu, MDF, MED-Net, MEMCO, MFW, MIKRA, Mikro ALDI, Nachala, Nirdhan, NOA, NWTF, ODEF, OIS, OMRO, PRISMA, Pro Mujer - BOL, PRODESA, RBC, RBK, ROMCOM, Rost, SAT, SEF - ZAF, Sikaman S&L, SKS, SOCREMO, Sodeystviye, Sogesol, Tchuma, TPC, TSKI, UNRWA, USTOI, U-Trust, WAGES, Wisdom, WWB - Bogotá, WWB - Medellín.				
<b>Taille: Grande</b> (PL en USD, ALC < 15,000,000; Autres > 8,000,000)	86	33	49	4
ABA, ACCOVI, ACEP Sénégal, ACLEDA, ACSI, Akiba, Al Amana, ASA, Banco Los Andes, Banco Procredit - ECU, Banco Ademi, Banco del Trabajo, Banco Solidario, BancoEstado, BancoSol, Bandedesarrollo, BASIX - Samruddhi, BESA, BRAC, BRI, BURO Tangail, Caja Nor, Caja Popular Mexicana, CERUDEB, CMAC - Arequipa, CMAC - Del Santa, CMAC - Huancayo, CMAC - Maynas, CMAC - Sullana, CMAC - Tacna, CMAC - Trujillo, CMS, COAC Jardín Azuayo, Compartamos, Credi Fe, CREDIAMIGO, DECSI, EDPYME Edyficar, EKI, Equity Bank, FADES, FAMA, FBPMC, FDL, FECECAM, FIE FFP, Finadev, Finamérica, FINDESA, FMCC, FORA, Génesis Empresarial, Interfisa, Kafo Jiginew, Kashf, K-Rep, LOKmicro, MiBanco, MI-BOSPO, MIKROFIN, Nyèsigiso, OBM, PADME, PAMECAS, PAPME, Partner, Prasac, PRIDE - TZA, PRIZMA, PRODEM FFP, PSHM, RBKV, RCPB, SHARE, SINERGIJAplus, Spandana, Sunrise, TSPI, UMU, Visión de Finanzas, Vital Finance, WWB - Bucaramanga, WWB - Cali, WWB - Popayán, XAC Bank, Zakoura.				
<b>Viabilité: ASF</b> (Auto-suffisance financière > 100%)	209	46	122	41
[Le nom des institutions est confidentiel]				
<b>Viabilité: non-ASF</b> (Auto-suffisance financière < 100%)	93	6	66	21
[Le nom des institutions est confidentiel]				
<b>Marché cible: Segment inférieur</b> (Prêt moyen par emprunteur/ PNB par habitant < 20% et Prêt moyen par emprunteur < USD 150)	116	11	86	19
ABA, ACSI, ADCSI, ADOPEM, ADRA, Al Karama, Al Majmoua, Al Tadamun, Alternativa - ECU, Alternativa - RUS, AMA, AMK, AMRET, AMSSF, ASA, Asasah, ASEI, ASHI, AVFS, Azal, Bandhan, Barakot, BASIX - Samruddhi, BRAC, BURO Tangail, Buusaa Gonofa, Caja Popular Mexicana, CARD NGO, CARD RB, CEAPE - Maranhão, CEAPE - Paraíba, CEP, CEVI, CMEDFI, CMF, Compartamos, CRECER, CREDIAMIGO, CREDIT MFI, CRG, DAMEN, DBACD, DECSI, ECLOF - PHL, EDAPROSPO, Enda, Eshet, FCBF, FCC, FDM, FINCA - ECU, FINCA - HAI, FINCA - MEX, FINCA - PER, FINCA - TZA, FINCA - UGA, FinComún, FOCCAS, FONDEP, Fundación Espoir, Gasha, Grama Vidiyal, Grameen - GHA, Grameen Koota, IDESI La Libertad, IDESI Lambayeque, IDF, JVOFI, Kashf, KC, KK, KMBI, MED-Net, Meklit, MFW, MIDE, Milamdec, MMPC, MMR, MTA, Nirdhan, NMF, Norfil, NWTF, OMB, PALFSI, PEACE, Prasac, PRISMA, Pro Mujer - BOL, Pro Mujer - NIC, Pro Mujer - PER, RBT, SAFWCO, SAT, SED, SEDA, SEF - ZAF, SFPI, SHARE, Sidama, SKS, Spandana, SPBD, Sungi, TPC, TSKI, TSPI, Urwego, VFC, Wasasa, Wisdom, WWB - Bucaramanga, WWB - Popayán, Zakoura.				
<b>Marché cible: Segment intermédiaire</b> (Prêt moyen par emprunteur/ PNB par habitant ≥ 20% et ≤ 150%)	158	35	90	33
ACCOVI, ACME, ACODEP, Adansi RB, ADEPH, ADIM, ADRI, Ahli, Al Amana, AMC, AMEEN, Apoyo Integral, AREGAK, BAI, Banco Procredit - ECU, Banco Ademi, Banco del Trabajo, Banco Solidario, BancoEstado, Bandedesarrollo, BanGente, Bank of Khyber, BRI, Caja Nor, CAPA, Casa do Microcrédito, CEB, CEF, CHF - ROM, CMAC - Arequipa, CMAC - Del Santa, CMAC - Huancayo, CMAC - Maynas, CMAC - Sullana, CMAC - Tacna, CMAC - Trujillo, COAC Acción Rural, COAC Jardín Azuayo, COAC La Merced, COAC Maquita Cushunchic, COAC San José, Constanta, COOPAC - Sto Cristo, COOPAC San Martín, Credi Fe, CREDISOL, Credit Partnership, Crystal Fund, D-Miro, Doveriye, ECLOF - ARM, EcoFuturo FFP, EDPYME Confianza, EDPYME Crear - Arequipa, EDPYME Crear - Tacna, EDPYME Edyficar, EDPYME Proempresa, EKI, El Comercio, Equity Bank, FADES, FAMA, FATEN, Faulu - UGA, FBPMC, FDL, FECECAM, FFD, FICO, FIE FFP, Finamérica, FINCA - ARM, FINCA - AZE, FINCA - GEO, FINCA - Samara, FINCA - Tomsk, FINSOL, First Allied S&L, First Far Eastern, FJ Nieborowski, FMCC, FMFB - Pakistan, FODEM, FORA, FUDEMI, Fundación Paraguaya, FUNED, GEF, Génesis Empresarial, Hermandad de Honduras, HKL, HOPE, Horizon, INSOTEC, Integra ROM, Interfisa, JMCC, Kafo Jiginew, Kamurj, KLF, K-Rep, LOKmicro, LPD Buahhan, LPD Ketewel, LPD Kukuh, LPD Panjer, LPD Ubung, MDF, MEMCO, MiBanco, MI-BOSPO, MIKRA, Mikro ALDI, MIKROFIN, NABWT, Nachala, NOA, Normicro, Nyèsigiso, OBM, ODEF, OIS, OMRO, Orix Leasing, PAMECAS, Partner, PRIDE - MWI, PRIDE - TZA, PRIZMA, PRODESA, PSHM, PTF, Razvitiye, RBC, RBK, RBKV, RBV, Rost, SEF - ARM, SINERGIJAplus, Sodeystviye, Soyuz, Sunrise, Tchuma, UMU, UNRWA, USTOI, U-Trust, Visión de Finanzas, Vital Finance, VMCA, VRFSMES, WAGES, WWB - Bogotá, WWB - Cali, WWB - Medellín, XAC Bank.				

GROUPE DE PAIRS	N	QUALITÉ		
		***	**	*
<b>Marché cible: Segment supérieur</b> (Prêt moyen par emprunteur/ PNB par habitant > 150% et ≤ 275%)	19	5	9	5
ACEP Cameroon, ACLEDA, AFK, ACF, Banco Los Andes, BancoSol, BESA, CMS, Finadev, FINDESA, Intellect, LPD Celuk, LPD Kuta, LPD Pecatu, PADME, PRODEM FFP, RCPB, ROMCOM, Sogesol.				
<b>Marché cible: Petite entreprise</b> (Prêt moyen par emprunteur/ PNB par habitant > 275%)	9	1	3	5
ACEP Sénégal, Agrocapital, Akiba, CERUDEB, Garden City S&L, LPD Pemogan, PAPME, Sikaman S&L, SOCREMO.				
<b>GROUPES DE PAIRS COMPOSES</b>				
<b>Afrique Large IF</b> (Afrique; PF > \$8,000,000; Epargne volontaire/ Actif total ≥ 20%)	12	2	9	1
ACSI, Akiba, CERUDEB, CMS, DECSI, Equity Bank, FECECAM, Kafo Jiginew, K-Rep, Nyèsigiso, PAMECAS, RCPB.				
<b>Afrique Large non IF</b> (Afrique; PF > \$8,000,000; Epargne volontaire/ Actif total < 20%)	7	1	5	1
ACEP Sénégal, Finadev, PADME, PAPME, PRIDE - TZA, UMU, Vital Finance.				
<b>Afrique Moyenne IF</b> (Afrique; PF ≥ \$2,000,000 et ≤ \$8,000,000; Epargne volontaire/ Actif total ≥ 20%)	8	1	4	3
CMF, CRG, First Allied S&L, Garden City S&L, MED-Net, Sikaman S&L, U-Trust, WAGES.				
<b>Afrique Moyenne non IF</b> (Afrique; PF ≥ \$2,000,000 et ≤ \$8,000,000; Epargne volontaire/ Actif total < 20%)	10	0	9	1
ACEP Cameroon, ADCSI, Faulu - UGA, FINCA - TZA, FINCA - UGA, SAT, SEF - ZAF, SOCREMO, Tchuma, Wisdom.				
<b>Afrique Petite</b> (Afrique; PF < \$2,000,000)	20	0	15	5
Adansi RB, AVFS, Buusaa Gonofa, Eshet, FCC, FINCA - MWI, FOCCAS, FDM, Gasha, Grameen - GHA, Meklit, MTA, PEACE, PRIDE - MWI, PTF, SEDA, SFPI, Sidama, Urwego, Wasasa.				
<b>Asie Large IF</b> (Asie; PF > \$8,000,000; Epargne volontaire/ Actif total ≥ 20%)	4	0	3	1
ACLEDA, BRI, BURO Tangail, RBKV.				
<b>Asie Large non IF</b> (Asie; PF > \$8,000,000; Epargne volontaire/ Actif total < 20%)	8	0	1	7
ASA, BASIX - Samruddhi, BRAC, Kashf, Prasac, SHARE, Spandana, TSPI.				
<b>Asie Moyenne IF</b> (Asie; PF ≥ \$2,000,000 et ≤ \$8,000,000; Epargne volontaire/ Actif total ≥ 20%)	7	1	4	2
CARD RB, FICO, FMFB - Pakistan, LPD Kuta, LPD Pecatu, RBC, RBK.				
<b>Asie Moyenne non IF</b> (Asie; PF ≥ \$2,000,000 et ≤ \$8,000,000; Epargne volontaire/ Actif total < 20%)	14	0	12	2
AMRET, Grama Vidiyal, Bank of Khyber, CARD NGO, CEB, CEP, HKL, IDF, KMBI, Nirdhan, NWTf, SKS, TPC, TSKI.				
<b>Asie Petite IF</b> (Asie; PF < \$2,000,000; Epargne volontaire/ Actif total ≥ 20%)	13	0	5	8
CMEDFI, KC, LPD Bedha, LPD Buah, LPD Celuk, LPD Ketewel, LPD Kukuh, LPD Panjer, LPD Pemogan, LPD Ubung, MMPC, RBT, RBV.				
<b>Asie Petite non IF</b> (Asie; PF < \$2,000,000; Epargne volontaire/ Actif total < 20%)	22	1	9	12
AMK, Asasah, ASHI, Bandhan, CEVI, CREDIT MFI, DAMEN, ECLOF - PHL, FCBF, Grameen Koota, JVOFI, KK, Milamdec, Norfil, OMB, Orix Leasing, PALFSI, SED, SAFWCO, SPBD, Sungi, VFC.				
<b>EAC Segment supérieur</b> (EAC; Prêt moyen par emprunteur/ PNB par habitant ≥ 150% et ≤ 275%)	5	0	3	2
AFK, ACF, BESA, Intellect, ROMCO.				
<b>EAC Large Segment intermédiaire</b> (EAC; PF > \$8,000,000; Prêt moyen par emprunteur/ PNB par habitant ≥ 20% and ≤ 150%)	13	4	9	0
EKI, FMCC, FORA, LOKmicro, MI-BOSPO, MIKROFIN, OBM, Partner, PRIZMA, PSHM, SINERGIJaplus, Sunrise, XAC Bank,				
<b>EAC Moyenne Segment intermédiaire</b> (EAC; PF ≥ \$2,000,000 et ≤ \$8,000,000; Prêt moyen par emprunteur/ PNB par habitant ≥ 20% and ≤ 150%)	21	1	9	11
AREGAK, CAPA, CHF - ROM, Constanta, FINCA - ARM, FINCA - AZE, FINCA - GEO, FINCA - Samara, First Far Eastern, Kamurj, KLF, MDF, MIKRA, Mikro ALDI, Nachala, NOA, OMRO, OIS, Rost, Sodeystviye, USTOI.				

## 18 - Classification des groupes de pairs

ACEP Sénégal

GROUPE DE PAIRS		N	QUALITÉ			
			***	**	*	
<b>EAC Petite</b>	(EAC; PF < \$2,000,000)	21	0	10	11	
Alternativa - RUS, BAI, Barakot, CEF, Credit Partnership, Crystal Fund, Doveriye, ECLOF - ARM, FFD, FINCA - Tomsk, GEF, HOPE, Horizon, Integra ROM, NABWT, Normicro, Razvitiye, SEF - ARM, Soyuz, VMCA, VRFSMES.						
<b>ALC Large IF</b>	(ALC; PF > \$15,000,000; Epargne volontaire/ Actif total ≥ 20%)	23	19	3	1	
ACCOVI, Banco Ademi, Banco del Trabajo, Banco Los Andes, Banco Solidario, BancoSol, Bandesarrollo, Caja Nor, Caja Popular Mexicana, CMAC - Arequipa, CMAC - Del Santa, CMAC - Huancayo, CMAC - Maynas, CMAC - Sullana, CMAC - Tacna, CMAC - Trujillo, COAC Jardín Azuayo, FIE FFP, Finamérica, Interfisa, MiBanco, PRODEM FFP, Visión de Finanzas.						
<b>ALC Large non IF</b>	(ALC; PF > \$15,000,000; Epargne volontaire/ Actif total < 20%)	14	5	9	0	
Banco Procredit - ECU, BancoEstado, Compartamos, Credi Fe, CREDIAMIGO, EDPYME Edyficar, FADES, FAMA, FDL, FINDESA, Génesis Empresarial, WWB - Bucaramanga, WWB - Calí, WWB - Popayán.						
<b>ALC Moyenne IF</b>	(ALC; PF ≥ \$4,000,000 et ≤ \$15,000,000; Epargne volontaire/ Actif total ≥ 20%)	8	5	3	0	
BanGente, COAC San José, COOPAC - Sto Cristo, COOPAC San Martín, EcoFuturo FFP, El Comercio, FinComún, FINSOL.						
<b>ALC Moyenne No IF</b>	(ALC; PF ≥ \$4,000,000 et ≤ \$15,000,000; Epargne volontaire/ Actif total < 20%)	22	5	17	0	
ACODEP, ADEPH, ADOPEM, Agrocapietal, AMC, Apoyo Integral, CRECER, D-Miro, EDPYME Confianza, EDPYME Crear - Arequipa, EDPYME Crear - Tacna, EDPYME Proempresa, FINCA - ECU, FINCA - MEX, FJ Nieborowski, ODEF, PRISMA, Pro Mujer - BOL, PRODESA, Sogesol, WWB - Bogotá, WWB - Medellín.						
<b>ALC Petite Segment intermédiaire</b>	(ALC; PF < \$4,000,000; Prêt moyen par emprunteur/ PNB par habitant ≥ 20% et ≤ 150%)	14	0	13	1	
ACME, ADIM, ADRI, Casa do Microcrédito, COAC Acción Rural, COAC La Merced, COAC Maquita Cushunchic, CREDISOL, FODEM, FUDEMI, Fundación Paraguaya, FUNED, Hermandad de Honduras, INSOTEC.						
<b>ALC Petite Segment inférieur</b>	(ALC; PF < \$4,000,000; Prêt moyen par emprunteur/ PNB par habitant < 20% et Prêt moyen par emprunteur < USD 150)	16	1	15	0	
ADRA, AMA, ASEI, CEAPE - Maranhão, CEAPE - Paraíba, EDAPROSPO, Alternativa - ECU, FINCA - HAI, FINCA - PER, Fundación Espoir, IDESI La Libertad, IDESI Lambayeque, MIDE, MMR, Pro Mujer - NIC, Pro Mujer - PER.						
<b>MOAN Large</b>	(MOAN; PF > \$8,000,000)	4	1	3	0	
ABA, AI Amana, FBPMC, Zakoura.						
<b>MOAN Moyenne</b>	(MOAN; PF ≥ \$2,000,000 et ≤ \$8,000,000)	10	4	6	0	
Ahli, AI Majmoua, AMEEN, DBACD, Enda, FONDEP, JMCC, MFW, MEMCO, UNRWA.						
<b>MOAN Petite</b>	(MOAN; PF < \$2,000,000)	6	0	6	0	
AI Karama, AI Tadamun, AMSSF, NMF, FATEN, Azal.						

† Le MicroBanking Bulletin utilise le système de notation suivant pour classer l'information fournie par les IMF:

\*\*\* L'information est appuyée par une analyse financière approfondie réalisée par une entité indépendante dans les trois dernières années

\*\* Le questionnaire MBB plus les états financiers audités, rapports annuels et autres évaluations indépendantes

\* Le questionnaire MBB ou les états financiers audités sans autre document

ACRONYME	NOM	PAYS	DONNÉES	ANNÉE
ABA	Alexandria Businessmen Association	Egypt	**	2004
ACCOVI	Asociación Cooperativa de Ahorro y Crédito Vicentina de R.L.	El Salvador	**	2004
ACEP Cameroon	Agence de Crédit pour l'Entreprise Privée Cameroun	Cameroon	**	2004
ACEP Sénégal	Alliance de Crédit et d'Epargne pour la Production	Senegal	*	2004
ACF	Asian Credit Fund	Kazakhstan	**	2004
ACLEDA	ACLEDA Bank	Cambodia	**	2004
ACME	Association Pour la Coopération avec la Micro Enterprise	Haiti	*	2004
ACODEP	Asociación de Consultores para el Desarrollo de la Pequeña,	Nicaragua	**	2004
ACSI	Amhara Credit and Savings Institution	Ethiopia	**	2004
Adansi RB	Adansi Rural Bank	Ghana	*	2004
ADCSI	Addis Credit and Savings Institution	Ethiopia	**	2004
ADEPH	Asociación para el Desarrollo del Potencial Humano	Guatemala	**	2004
ADIM	Asociación Alternativa para el Desarrollo Integral de la Mujer	Nicaragua	**	2004
ADOPEM	Asociación Dominicana para el Desarrollo de la Mujer, INC.	Dominican Republic	**	2004
ADRA	Adventist Development and Relief Agency - Perú	Peru	**	2004
ADRI	Asociación ADRI	Costa Rica	**	2004
AFK	Agency for Finance in Kosovo	Kosovo	**	2004
Agrocapital	Fundación Agrocapital	Bolivia	**	2004
Ahli	Ahli Microfinance Company	Jordan	**	2004
Akiba	Akiba Commercial Bank Ltd.	Tanzania	*	2004
Al Amana	Association Al Amana	Morocco	**	2004
Al Karama	Al Karama	Morocco	**	2004
Al Majmoua	Al Majmoua	Lebanon	**	2004
Al Tadamun	Al Tadamun	Egypt	**	2004
Alternativa - ECU	Fundacion Alternativa	Ecuador	**	2004
Alternativa - RUS	CC Alternativa	Russia	*	2004
AMA	Asociación Mujeres en Acción	Peru	**	2004
AMC	Sociedad Cooperativa de Ahorro y Crédito AMC de R.L.	El Salvador	**	2004
AMEEN	AMEEN	Lebanon	**	2004
AMK	Angkor Mikroheranhvatho Kampuchea Co. Ltd.	Cambodia	**	2004
AMRET	AMRET	Cambodia	**	2004
AMSSF	AMSSF Micro Credit	Morocco	**	2004
Apoyo Integral	Apoyo Integral S.A. de C.V.	El Salvador	**	2004
AREGAK	AREGAK	Armenia	*	2004
ASA	ASA	Bangladesh	**	2004
Asasah	Asasah	Pakistan	*	2004
ASEI	Asociación Salvadoreña de Extensionistas del INCAE	El Salvador	**	2004
ASHI	Ahon sa Hirap, Inc.	Philippines	*	2004
AVFS	Africa Village Financial Services	Ethiopia	**	2004
Azal	Sanaa Microfinance Project (Azal)	Yemen	**	2004
BAI	Business Assistance Initiative	Georgia	*	2004
Banco Los Andes	Banco Los Andes ProCredit (Ex Caja Los Andes FFP)	Bolivia	***	2004
Banco Procredit - ECU	Banco ProCredit Ecuador S.A.	Ecuador	***	2004
Banco Ademi	Banco de Desarrollo ADEMI S.A.	Dominican Republic	***	2004
Banco del Trabajo	Banco del Trabajo S.A.	Peru	***	2004
Banco Solidario	Banco Solidario S.A.	Ecuador	***	2004
BancoEstado	Banco Estado Microempresas S.A.	Chile	**	2004
BancoSol	Banco Solidario S.A.	Bolivia	***	2004
Bandesarrollo	Bandesarrollo Filial Microempresas S.A.	Chile	*	2004
Bandhan	Bandhan	India	***	2004
BanGente	Banco de la Gente Emprendedora C.A.	Venezuela	***	2004
Bank of Khyber	Bank of Khyber	Pakistan	*	2004
Barakat	Microfinance Program Barakat	Uzbekistan	*	2004
BASIX - Samruddhi	Bhartiya Samruddhi Finance Ltd.	India	**	2004
BESA	BESA Foundation	Albania	**	2004
BRAC	BRAC	Bangladesh	**	2004
BRI	Bank Rakyat Indonesia	Indonesia	*	2004
BURO Tangail	BURO Tangail	Bangladesh	**	2004
Buusaa Gonofa	Buusaa Gonofa	Ethiopia	**	2004
Caja Nor	Caja Rural Nor Perú S.A.	Peru	***	2004
Caja Popular Mexicana	Caja Popular Mexicana Sociedad de Ahorro y Préstamo	Mexico	***	2004
CAPA	CAPA Foundation	Romania	*	2004
CARD NGO	Center for Agriculture and Rural Development, Inc.	Philippines	**	2004

## 20 - Classification des groupes de pairs

ACEP Sénégal

ACRONYME	NOM	PAYS	DONNÉES	ANNÉE
CARD RB	CARD Rural Bank, Inc.	Philippines	**	2004
Casa do Microcrédito	Casa do Microcrédito	Brazil	**	2004
CEAPE - Maranhão	Centro de Apoio aos Pequenos Empreendimentos Maranhão	Brazil	**	2004
CEAPE - Paraíba	Centro de Apoio aos Pequenos Empreendimentos Paraíba	Brazil	**	2004
CEB	Cambodian Entrepreneur Building, Ltd.	Cambodia	**	2004
CEF	Counterpart Enterprise Fund	Russia	*	2004
CEP	Capital Aid Fund for Employment of the Poor	Vietnam	**	2004
CERUDEB	Centenary Bank	Uganda	**	2004
CEVI	Community Economic Ventures, Inc.	Philippines	**	2004
CHF - ROM	CHF – Romania	Romania	*	2004
CMAC - Arequipa	Caja Municipal de Ahorro y Crédito de Arequipa S.A.	Peru	***	2004
CMAC - Del Santa	Caja Municipal de Ahorro y Crédito Del Santa S.A.	Peru	***	2004
CMAC - Huancayo	Caja Municipal de Ahorro y Crédito de Huancayo S.A.	Peru	***	2004
CMAC - Maynas	Caja Municipal de Ahorro y Crédito de Maynas S.A.	Peru	**	2004
CMAC - Sullana	Caja Municipal de Ahorro y Crédito de Sullana S.A.	Peru	***	2004
CMAC - Tacna	Caja Municipal de Ahorro y Crédito de Tacna S.A.	Peru	***	2004
CMAC - Trujillo	Caja Municipal de Ahorro y Crédito de Trujillo S.A.	Peru	***	2004
CMEDFI	Cebu Micro Enterprise Development Foundation, Inc.	Philippines	**	2004
CMF	Commercial Microfinance Limited	Uganda	**	2004
CMS	Crédit Mutuel du Sénégal	Senegal	**	2004
COAC Acción Rural	Cooperativa de Ahorro y Crédito Acción Rural	Ecuador	**	2004
COAC Jardín Azuayo	Cooperativa de Ahorro y Crédito Jardín Azuayo	Ecuador	***	2004
COAC La Merced	Cooperativa de Ahorro y Crédito La Merced	Ecuador	**	2004
COAC Maquita Cushunchic	Cooperativa de Ahorro y Crédito Maquita Cushunchic	Ecuador	**	2004
COAC San José	Cooperativa de Ahorro y Crédito San José	Ecuador	***	2004
Compartamos	Financiera Compartamos S.A. de C.V. SFOL	Mexico	***	2004
Constanta	Constanta Foundation	Georgia	**	2004
COOPAC - Sto Cristo	Cooperativa de Ahorro y Crédito Santo Cristo de Bagazán	Peru	**	2004
COOPAC San Martín	Cooperativa de Ahorro y Crédito San Martín de Porres	Peru	***	2004
CRECER	Asociación Civil Crédito con Educación Rural	Bolivia	**	2004
Credi Fe	Credi Fe Desarrollo Microempresarial S.A.	Ecuador	**	2004
CREDIAMIGO	Banco do Nordeste do Brasil S.A., Programa de Microcrédito	Brazil	**	2004
CREDISOL	CREDISOL	Brazil	**	2004
CREDIT MFI	CREDIT MFI	Cambodia	**	2004
Credit Partnership	Credit Partnership	Russia	*	2004
CRG	Credit Rural de Guinée	Guinea	**	2004
Crystal Fund	Crystal Fund	Georgia	**	2004
DAMEN	Development Action for Mobilization and Emancipation	Pakistan	**	2004
DBACD	Dakahlya Businessmen's Association for Community Development	Egypt	**	2004
DECSI	Dedebit Credit and Savings Institution	Ethiopia	**	2004
D-Miro	Microcrédito D-Miro	Ecuador	**	2004
Doveriye	Consumer Credit Cooperative of Citizens 'Doveriye'	Russia	*	2004
ECLOF - ARM	ECLOF – Armenia	Armenia	*	2004
ECLOF - PHL	ECLOF - Philippines	Philippines	*	2004
EcoFuturo FFP	Eco Futuro FFP S.A.	Bolivia	***	2004
EDAPROSPPO	Asistencia Financiera	Peru	**	2004
EDPYME Confianza	EDPYME Confianza	Peru	***	2004
EDPYME Crear - Arequipa	EDPYME Créditos de Alcance Regional Arequipa	Peru	**	2004
EDPYME Crear - Tacna	EDPYME Créditos de Alcance Regional Tacna	Peru	***	2004
EDPYME Edyficar	EDPYME Edyficar S.A.	Peru	***	2004
EDPYME Proempresa	EDPYME Proempresa S.A.	Peru	***	2004
EKI	EKI Microcredit Institution	Bosnia and Herzegovina	***	2004
El Comercio	Financiera El Comercio S.A.	Paraguay	**	2004
Enda	Enda inter-arabe	Tunisia	***	2004
Equity Bank	Equity Bank	Kenya	**	2004
Eshet	Eshet	Ethiopia	**	2004
FADES	Fundación para Alternativas de Desarrollo	Bolivia	**	2004
FAMA	Fundación para el Apoyo a la Microempresa	Nicaragua	**	2004
FATEN	Palestine for Credit and Development	Palestine	**	2004
Faulu - UGA	Faulu Uganda	Uganda	**	2004
FBPMC	Fondation Banque Populaire pour le Micro-credit	Morocco	**	2004
FCBF	First Consolidated Bank Foundation	Philippines	*	2004
FCC	Fundo de Credito Comunitario	Mozambique	**	2004



ACRONYME	NOM	PAYS	DONNÉES	ANNÉE
FDL	Fondo de Desarrollo Local	Nicaragua	**	2004
FDM	Fundo de Desenvolvimento da Mulher	Mozambique	*	2004
FECECAM	Fédération des caisses d'épargne et de crédit agricole mutuel	Benin	**	2004
FFD	Finance for Development LLC	Azerbaijan	**	2004
FICO	First Isabela Cooperative Bank, Inc.	Philippines	**	2004
FIE FFP	Económicas S.A.	Bolivia	***	2004
Finadev	Finadev	Benin	**	2004
Finamérica	Financiera América S.A.	Colombia	***	2004
FINCA - ARM	FINCA – Armenia	Armenia	**	2004
FINCA - AZE	FINCA – Azerbaijan	Azerbaijan	**	2004
FINCA - ECU	FINCA Ecuador S.A.	Ecuador	**	2004
FINCA - GEO	FINCA – Georgia	Georgia	**	2004
FINCA - HAI	FINCA Haiti	Haiti	**	2004
FINCA - MEX	FINCA México	Mexico	**	2004
FINCA - MWI	FINCA Malawi	Malawi	**	2004
FINCA - PER	FINCA Perú	Peru	**	2004
FINCA - Samara	FINCA – Samara	Russia	*	2004
FINCA - Tomsk	FINCA – Tomsk	Russia	**	2004
FINCA - TZA	FINCA Tanzania	Tanzania	**	2004
FINCA - UGA	FINCA Uganda	Uganda	**	2004
FinComún	Servicios Financieros Comunitarios S.A.	Mexico	***	2004
FINDESA	Financiera Nicaragüense de Desarrollo S.A.	Nicaragua	***	2004
FINSOL	Financiera Solidaria S.A.	Honduras	**	2004
First Allied S&L	First Allied Saving and Loans	Ghana	*	2004
First Far Eastern	First Far Eastern Credit Cooperative	Russia	*	2004
FJ Nieborowski	Fundación José Nieborowski	Nicaragua	***	2004
FMCC	FINCA Microcredit Company	Kyrgyzstan	**	2004
FMFB - Pakistan	First MicroFinance Bank Ltd.	Pakistan	***	2004
FOCCAS	Foundation for Credit and Community Assistance	Uganda	**	2004
FODEM	Asociación Fondo de Desarrollo para la Mujer - Cenzontle	Nicaragua	**	2004
FONDEP	FONDEP Microcredit	Morocco	***	2004
FORA	FORA	Russia	**	2004
FUDEMI	Fundacion para el Desarrollo de la Microempresa	Nicaragua	**	2004
Fundación Espoir	Fundación para el Desarrollo Integral ESPOIR	Ecuador	**	2004
Fundación Paraguaya	Fundación Paraguaya de Cooperación y Desarrollo	Paraguay	**	2004
FUNED	Fundación para el Desarrollo de Honduras	Honduras	**	2004
Garden City S&L	Garden City Savings and Loans	Ghana	*	2004
Gasha	Gasha	Ethiopia	**	2004
GEF	World Vision International in Georgia	Georgia	**	2004
Génesis Empresarial	Fundación Génesis Empresarial	Guatemala	**	2004
Gram Vidiyal	ASA - Grama Vidiyal	India	**	2004
Grameen - GHA	Grameen Ghana	Ghana	*	2004
Grameen Koota	Grameen Koota	India	**	2004
Hermandad de Honduras	Asociación Hermandad de Honduras	Honduras	**	2004
HKL	Hattha Kaksekar Ltd.	Cambodia	**	2004
HOPE	HOPE Ukraine	Ukraine	*	2004
Horizon	Horizon Fund	Armenia	**	2004
IDESI La Libertad	Instituto de Desarrollo del Sector Informal - La Libertad	Peru	**	2004
IDESI Lambayeque	Instituto de Desarrollo del Sector Informal - Lambayeque	Peru	**	2004
IDF	IDF	Bangladesh	**	2004
INSOTEC	Instituto de Investigaciones Socioeconómicas y Tecnologías	Ecuador	**	2004
Integra ROM	Integra Romania	Romania	*	2004
Intellekt	Consumer Credit Cooperative of Citizens 'Intellekt'	Russia	*	2004
Interfisa	Grupo Internacional de Finanzas SAECA - Financiera Interfisa	Paraguay	***	2004
JMCC	Jordan Micro Credit Company	Jordan	***	2004
JVOFI	Jaime V. Ongpin Foundation, Inc.	Philippines	*	2004
Kafo Jiginew	Kafo Jiginew	Mali	**	2004
Kamurj	Microenterprise Development Fund Kamurj	Armenia	**	2004
Kashf	Kashf Foundation	Pakistan	***	2004
KC	Kapalong Cooperative	Philippines	**	2004
KK	Kasagana-Ka Microfinance Institution, Inc.	Philippines	*	2004
KLF	Kazakhstan Loan Fund	Kazakhstan	**	2004
KMBI	Kabalikat para sa Maunlad na Buhay, Inc.	Philippines	**	2004

## 22 - Classification des groupes de pairs

ACEP Sénégal

ACRONYME	NOM	PAYS	DONNÉES	ANNÉE
K-Rep	K-Rep Bank	Kenya	**	2004
LOKmicro	LOKmicro	Bosnia and Herzegovina	**	2004
LPD Bedha	LPD Bedha	Indonesia	*	2004
LPD Buahah	LPD Buahah	Indonesia	*	2004
LPD Celuk	LPD Celuk	Indonesia	*	2004
LPD Ketewel	LPD Ketewel	Indonesia	*	2004
LPD Kukuh	LPD Kukuh	Indonesia	*	2004
LPD Kuta	LPD Kuta	Indonesia	*	2004
LPD Panjer	LPD Panjer	Indonesia	*	2004
LPD Pecatu	LPD Pecatu	Indonesia	*	2004
LPD Pemogan	LPD Pemogan	Indonesia	*	2004
LPD Ubung	LPD Ubung	Indonesia	*	2004
MDF	Micro Development Fund	Yugoslavia	***	2004
MED-Net	Micro Enterprise Development Network	Uganda	**	2004
Meklit	Meklit	Ethiopia	**	2004
MEMCO	Middle East Micro-credit Company	Jordan	**	2004
MFW	Microfund for Women	Jordan	***	2004
MiBanco	MiBanco, Banco de la Microempresa S.A.	Peru	***	2004
MI-BOSPO	MI-BOSPO	Bosnia and Herzegovina	***	2004
MIDE	Microcrédito para el Desarrollo "La Chuspa"	Peru	**	2004
MIKRA	MIKRA	Bosnia and Herzegovina	**	2004
Mikro ALDI	Mikro ALDI	Bosnia and Herzegovina	**	2004
MIKROFIN	MIKROFIN	Bosnia and Herzegovina	***	2004
Milamdec	Milamdec Foundation, Inc.	Philippines	*	2004
MMPC	Mediatrix Multi-Purpose Cooperative	Philippines	**	2004
MMR	Movimiento Manuela Ramos	Peru	**	2004
MTA	Maata-N-Tudu Association	Ghana	*	2004
NABWT	National Association of Business Women of Tajikistan	Tajikistan	**	2004
Nachala	Nachala Cooperative	Bulgaria	*	2004
Nirdhan	Nirdhan Utthan Bank, Ltd.	Nepal	**	2004
NMF	National Microfinance Foundation	Yemen	**	2004
NOA	NOA Stedno Kreditna Zadruga	Croatia (Hrvatska)	*	2004
Norfil	Norfil Foundation, Inc.	Philippines	*	2004
Normicro	Norwegian Microcredit LLC	Azerbaijan	**	2004
NWTF	Negros Women for Tomorrow Foundation	Philippines	**	2004
Nyèsigiso	Nyèsigiso	Mali	**	2004
OBM	Opportunity Bank Montenegro	Montenegro	**	2004
ODEF	Organización de Desarrollo Empresarial Femenino	Honduras	**	2004
OIS	Opportunity International Serbia	Yugoslavia	**	2004
OMB	Opportunity Microfinance Bank, Inc.	Philippines	*	2004
OMRO	Opportunity Microcredit Romania	Romania	*	2004
Orix Leasing	Orix Leasing	Pakistan	*	2004
PADME	MicroEntreprises	Benin	**	2004
PALFSI	People's Alternative Livelihood Foundation of Sorsogon, Inc.	Philippines	*	2004
PAMECAS	Sénégal	Senegal	***	2004
PAPME	Entreprises	Benin	***	2004
Partner	Partner Microcredit Organization	Bosnia and Herzegovina	**	2004
PEACE	Poverty Eradication & Community Empowerment	Ethiopia	**	2004
Prasac	Prasac MFI Ltd.	Cambodia	**	2004
PRIDE - MWI	PRIDE Malawi	Malawi	**	2004
PRIDE - TZA	PRIDE Tanzania	Tanzania	**	2004
PRISMA	Asociación Benéfica Prisma	Peru	**	2004
PRIZMA	PRIZMA	Bosnia and Herzegovina	***	2004
Pro Mujer - BOL	Programas para la Mujer - Bolivia	Bolivia	**	2004
Pro Mujer - NIC	Programas para la Mujer - Nicaragua	Nicaragua	***	2004
Pro Mujer - PER	Programas para la Mujer - Perú	Peru	**	2004
PRODEM FFP	Fondo Financiero Privado PRODEM S.A.	Bolivia	***	2004
PRODESA	Fundación Para la Promoción y el Desarrollo	Nicaragua	**	2004
PSHM	Partneri Shqiptar ne Mikrokredi	Albania	**	2004
PTF	Presidential Trust Fund	Tanzania	**	2004
Razvitiye	Financial Fund 'Razvitiye'	Russia	*	2004
RBC	Cantilan Bank, Inc.	Philippines	**	2004
HBK	Bangka Kabayan	Philippines	**	2004



ACRONYME	NOM	PAYS	DONNÉES	ANNÉE
RBKV	Rural Bank of Kapatagan Valley, Inc.	Philippines	**	2004
RBT	Rural Bank of Talisayan	Philippines	**	2004
RBV	New Rural Bank of Victorias	Philippines	**	2004
RCPB	Réseau des caisses populaires du Burkina	Burkina Faso	***	2004
ROMCOM	ROMCOM	Romania	*	2004
Rost	Consumer Credit Cooperative 'Rost'	Russia	*	2004
SAFWCO	Organization	Pakistan	**	2004
SAT	Sinapi Aba Trust	Ghana	*	2004
SED	SED Company	Thailand	**	2004
SEDA	Small Enterprise Development Agency	Tanzania	**	2004
SEF - ARM	Small Enterprise Foundation Armenia	Armenia	**	2004
SEF - ZAF	Small Enterprise Foundation South Africa	South Africa	**	2004
SFPI	Specialized Financial and Promotional Institution	Ethiopia	**	2004
SHARE	SHARE Microfin Ltd.	India	**	2004
Sidama	Sidama	Ethiopia	**	2004
Sikama S&L	Sikama Savings and Loans	Ghana	*	2004
SINERGIJApus	SINERGIJApus	Bosnia and Herzegovina	**	2004
SKS	Swayam Krishi Sangam	India	**	2004
SOCREMO	SOCREMO - Banco de Microfinanças de Moçambique	Mozambique	**	2004
Sodeystviye	Consumer Credit Cooperative of Citizens 'Sodeystviye'	Russia	*	2004
Sogesol	Société Générale Haïtienne de Solidarité	Haiti	**	2004
Soyuz	Consumer Credit Cooperative of Citizens 'Soyuz'	Russia	*	2004
Spandana	Spandana	India	**	2004
SPBD	South Pacific Business Development	Samoa	**	2004
Sungi	Sungi Development Foundation	Pakistan	*	2004
Sunrise	Microcredit Organization Sunrise	Bosnia and Herzegovina	**	2004
Tchuma	Tchuma Cooperativa de Crédito e Poupança	Mozambique	**	2004
TPC	Thaneakea Phum Cambodia Ltd.	Cambodia	**	2004
TSKI	Taytay sa Kauswagan, Inc.	Philippines	*	2004
TSPI	TSPI Development Corporation, Inc.	Philippines	**	2004
UMU	Uganda Microfinance Union	Uganda	**	2004
UNRWA	UNRWA Microfinance and Microenterprise Programme	Palestine	**	2004
Urwego	Urwego	Rwanda	**	2004
USTOI	USTOI	Bulgarie	*	2004
U-Trust	Uganda Finance Trust Limited	Uganda	***	2004
VFC	Vision Fund Cambodia	Cambodia	**	2004
Visión de Finanzas	Financiera Visión de Finanzas S.A.	Paraguay	**	2004
Vital Finance	Vital Finance	Benin	**	2004
VMCA	Viator Microcredit Azerbaijan LLC	Azerbaijan	**	2004
VRFSMES	Voronezh Regional Fund for SME Support	Russia	**	2004
WAGES	Women and Associations for Gain both Economic and Social	Togo	**	2004
Wasasa	Wasasa	Ethiopia	*	2004
Wisdom	Wisdom	Ethiopia	**	2004
WWB - Bogotá	Women's World Banking - Bogotá	Colombia	***	2004
WWB - Bucaramanga	Women's World Banking - Bucaramanga	Colombia	***	2004
WWB - Calí	Women's World Banking - Calí	Colombia	**	2004
WWB - Medellín	Women's World Banking - Medellín	Colombia	**	2004
WWB - Popayán	Women's World Banking - Popayán	Colombia	**	2004
XAC Bank	XAC Bank	Mongolia	**	2004
Zakoura	Fondation Zakoura	Morocco	***	2004

**Benchmarks par région**

	ACEP Sénégal	Afrique	Asie	EAC	ALC	MOAN
<b>CARACTÉRISTIQUES INSTITUTIONNELLES</b>						
Nombre d'IMF	n/a	57	68	60	97	20
Age	17	7	12	6	12	6
Actif, Total	32,005,490	5,414,823	2,795,842	3,599,901	12,573,790	6,060,845
Bureaux	54	12	9	7	10	12
Effectifs du personnel	115	126	117	42	122	68
<b>STRUCTURE DE FINANCEMENT</b>						
Capital/ Actif	74.3%	33.5%	27.9%	56.0%	23.8%	72.4%
Financement au taux du marché	6.4%	54.6%	62.7%	14.6%	72.7%	8.0%
Dettes sur fonds propres	0.3	2.0	2.1	0.8	3.2	0.4
Épargne sur encours de prêts	5.4%	11.6%	2.6%	0.0%	0.0%	0.0%
Épargne sur actif total	5.1%	8.8%	1.8%	0.0%	0.0%	0.0%
Encours de prêts sur actif total	93.9%	69.0%	73.9%	87.4%	81.9%	71.1%
<b>INDICATEURS DE PORTÉE</b>						
Nombre d'emprunteurs actifs	17,641	15,542	11,512	2,884	15,400	9,267
Pourcentage d'emprunteurs femmes	72.0%	60.0%	92.0%	60.8%	60.6%	84.5%
Nombre de prêts en cours	17,641	15,125	10,909	3,030	15,409	9,267
Encours brut de prêts	30,058,019	3,855,794	1,880,771	2,780,486	10,415,392	3,898,124
Solde moyen de prêt par emprunteur	1,704	172	113	1,023	720	279
Solde moyen de prêt par emprunteur/ PNB par habitant	254.3%	85.5%	18.7%	57.5%	37.8%	17.8%
Solde de prêt moyen	1,704	149	100	1,017	677	276
Solde de prêt moyen/ PNB par habitant	254.3%	81.5%	18.1%	53.4%	35.6%	17.8%
Nombre d'épargnants volontaires	1,784	4,916	4,417	0	0	0
Nombre de comptes d'épargne volontaire	1,784	2,138	4,417	0	3,726	0
Épargne volontaire	1,621,884	115,178	42,651	0	0	0
Montant moyen d'épargne par épargnant	909	98	93	3,167	654	n/a
Montant d'épargne moyen	909	95	77	2,137	749	n/a
<b>INDICATEURS MACRO-ÉCONOMIQUES</b>						
PNB par habitant	670	330	1,140	2,040	2,180	1,520
Taux de croissance du PIB	6.5%	5.2%	4.5%	7.3%	2.6%	3.2%
Taux d'intérêt sur comptes de dépôts	3.5%	4.2%	6.2%	4.9%	4.1%	3.6%
Taux d'inflation	0.5%	9.6%	5.9%	6.9%	4.4%	3.3%
Pénétration des circuits financiers	29.5%	23.6%	59.4%	29.8%	29.6%	90.7%
<b>PERFORMANCE FINANCIÈRE GLOBALE</b>						
Rendement de l'actif	10.7%	-1.1%	1.4%	0.9%	3.6%	2.4%
Rendement des fonds propres	14.5%	-3.9%	7.6%	3.2%	14.2%	3.4%
Auto-suffisance opérationnelle	201.2%	111.1%	116.1%	128.1%	119.9%	127.8%
Auto-suffisance financière	193.4%	98.1%	109.9%	108.5%	114.8%	111.6%
<b>PRODUITS D'EXPLOITATION</b>						
Ratio des produits financiers	22.2%	21.9%	25.2%	31.2%	31.6%	23.7%
Marge bénéficiaire	48.3%	-1.9%	9.0%	7.8%	12.9%	10.3%
Rendement nominal du portefeuille brut	22.7%	30.6%	33.1%	36.9%	36.4%	36.3%
Rendement réel du portefeuille brut	22.1%	24.9%	26.7%	28.4%	28.4%	33.2%
<b>CHARGES D'EXPLOITATION</b>						
Ratio de ch. totales	11.5%	21.4%	25.4%	30.5%	28.2%	22.1%
Ratio de ch. financières	1.4%	5.1%	6.1%	7.3%	7.1%	2.9%
Ratio de dot. aux prov. pour prêts irrécouv.	1.2%	1.4%	1.1%	1.1%	1.7%	0.3%
Ratio de ch. d'exploitation	8.9%	13.6%	15.7%	18.5%	14.9%	19.0%
Ratio de ch. de personnel	5.4%	7.2%	8.5%	12.0%	8.4%	10.8%
Ratio de ch. administratives	3.5%	7.5%	7.3%	7.5%	7.2%	6.5%
Ratio de ch. d'ajustement	0.4%	1.8%	1.6%	3.8%	0.8%	2.5%
<b>EFFICIENCE</b>						
Ratio de ch. d'exploitation au portefeuille	9.7%	27.6%	21.8%	23.5%	19.6%	25.7%
Ratio de ch. de personnel au portefeuille	5.9%	12.9%	10.6%	13.9%	10.2%	14.9%
Salaire moyen/ PNB par habitant	2142.0%	1486.6%	255.7%	492.5%	442.3%	351.4%
Coût par emprunteur	152	68	29	197	133	77
Coût par prêt	301	75	28	196	129	73
<b>PRODUCTIVITÉ</b>						
Emprunteurs par effectif du personnel	153	153	133	76	128	128
Prêts par effectif du personnel	153	142	135	76	131	131
Emprunteurs par agent de crédit	519	274	226	147	286	181
Prêts par agent de crédit	519	291	238	150	298	190
Épargnants volontaires par effectif du personnel	16	69	112	0	0	0
Comptes d'épargne vol. par effectif du personnel	16	34	119	0	21	0
Distribution du personnel	29.6%	50.8%	65.0%	53.0%	47.3%	72.6%
<b>RISQUES ET LIQUIDITÉ</b>						
Portefeuille à risque > 30 jours	3.4%	3.4%	3.2%	1.1%	2.6%	0.5%
Portefeuille à risque > 90 jours	0.8%	1.2%	1.4%	0.3%	1.3%	0.2%
Taux de radiation de prêts	1.7%	1.5%	0.9%	0.8%	2.6%	0.4%
Taux de pertes sur prêts	1.6%	1.4%	0.5%	0.6%	1.7%	0.3%
Taux de couverture du risque	15.6%	65.4%	83.0%	133.8%	119.8%	84.7%
Actifs non productifs en pourcentage de l'actif total	2.8%	12.8%	9.7%	4.1%	7.2%	5.5%
Ratio de liquidité générale	n/a	536.2%	54.8%	695.9%	170.9%	113.8%

## Benchmark par statut juridique

	ACEP				Banque	
	Sénégal	Banque	IFNB	ONG	Coopérative	rurale
<b>CARACTÉRISTIQUES INSTITUTIONNELLES</b>						
Nombre d'IMF	n/a	35	96	134	28	8
Age	17	11	7	9	9	31
Actif, Total	32,005,490	19,731,406	8,250,796	3,349,287	5,438,797	5,785,317
Bureaux	54	17	11	9	6	8
Effectifs du personnel	115	201	116	78	31	131
<b>STRUCTURE DE FINANCEMENT</b>						
Capital/ Actif	74.3%	17.8%	30.9%	45.4%	20.5%	15.1%
Financement au taux du marché	6.4%	96.2%	51.5%	28.0%	95.8%	124.5%
Dettes sur fonds propres	0.3	4.4	2.0	1.1	3.4	5.7
Epargne sur encours de prêts	5.4%	73.2%	0.0%	0.0%	82.9%	85.0%
Epargne sur actif total	5.1%	52.4%	0.0%	0.0%	62.0%	60.6%
Encours de prêts sur actif total	93.9%	69.1%	80.5%	81.3%	80.1%	63.7%
<b>INDICATEURS DE PORTÉE</b>						
Nombre d'emprunteurs actifs	17,641	19,585	12,026	9,413	3,941	10,035
Pourcentage d'emprunteurs femmes	72.0%	45.1%	60.6%	80.9%	58.2%	75.0%
Nombre de prêts en cours	17,641	17,286	13,150	9,232	3,147	10,035
Encours brut de prêts	30,058,019	11,571,593	6,481,651	2,670,991	4,712,085	4,292,401
Solde moyen de prêt par emprunteur	1,704	887	622	226	1,292	372
Solde moyen de prêt par emprunteur/ PNB par habitant	254.3%	63.7%	56.4%	20.2%	66.1%	42.0%
Solde de prêt moyen	1,704	918	622	239	1,368	364
Solde de prêt moyen/ PNB par habitant	254.3%	63.2%	53.9%	20.6%	63.0%	40.7%
Nombre d'épargnants volontaires	1,784	9,955	0	0	7,437	20,886
Nombre de comptes d'épargne volontaire	1,784	15,500	0	0	1,784	21,385
Epargne volontaire	1,621,884	6,083,494	0	0	2,746,292	2,536,008
Montant moyen d'épargne par épargnant	909	226	120	17	337	143
Montant d'épargne moyen	909	331	258	13	346	141
<b>INDICATEURS MACRO-ÉCONOMIQUES</b>						
PNB par habitant	670	1,140	1,035	1,170	2,270	1,170
Taux de croissance du PIB	6.5%	4.1%	4.0%	4.5%	5.8%	4.5%
Taux d'intérêt sur comptes de dépôts	3.5%	6.4%	3.7%	6.1%	3.8%	6.2%
Taux d'inflation	0.5%	6.2%	3.8%	5.9%	3.7%	5.9%
Pénétration des circuits financiers	29.5%	50.9%	30.9%	33.1%	29.7%	60.4%
<b>PERFORMANCE FINANCIÈRE GLOBALE</b>						
Rendement de l'actif	10.7%	2.0%	1.6%	2.7%	1.3%	1.0%
Rendement des fonds propres	14.5%	13.2%	6.1%	6.6%	7.0%	6.2%
Auto-suffisance opérationnelle	201.2%	121.0%	118.1%	119.5%	118.2%	123.9%
Auto-suffisance financière	193.4%	111.0%	110.5%	109.8%	110.0%	108.7%
<b>PRODUITS D'EXPLOITATION</b>						
Ratio des produits financiers	22.2%	22.5%	26.9%	33.4%	22.3%	28.1%
Marge bénéficiaire	48.3%	9.9%	9.5%	8.9%	9.1%	8.0%
Rendement nominal du portefeuille brut	22.7%	28.7%	33.3%	40.5%	26.3%	39.8%
Rendement réel du portefeuille brut	22.1%	19.7%	28.2%	32.7%	22.0%	32.0%
<b>CHARGES D'EXPLOITATION</b>						
Ratio de ch. totales	11.5%	19.9%	24.8%	32.2%	20.1%	25.7%
Ratio de ch. financières	1.4%	6.7%	5.9%	6.2%	5.1%	6.4%
Ratio de dot. aux prov. pour prêts irrécouv.	1.2%	1.1%	1.1%	1.2%	2.0%	3.5%
Ratio de ch. d'exploitation	8.9%	12.1%	14.9%	22.8%	9.4%	14.4%
Ratio de ch. de personnel	5.4%	6.4%	8.9%	13.1%	5.1%	6.6%
Ratio de ch. administratives	3.5%	4.4%	6.7%	9.6%	5.1%	7.8%
Ratio de ch. d'ajustement	0.4%	1.3%	1.3%	2.0%	0.7%	2.0%
<b>EFFICIENCE</b>						
Ratio de ch. d'exploitation au portefeuille	9.7%	15.7%	19.8%	32.1%	13.8%	25.4%
Ratio de ch. de personnel au portefeuille	5.9%	9.6%	11.4%	17.2%	6.2%	11.7%
Salaire moyen/ PNB par habitant	2142.0%	509.3%	748.0%	377.3%	350.5%	284.5%
Coût par emprunteur	152	123	130	71	134	128
Coût par prêt	301	147	128	78	143	111
<b>PRODUCTIVITÉ</b>						
Emprunteurs par effectif du personnel	153	72	125	139	117	92
Prêts par effectif du personnel	153	72	129	133	96	90
Emprunteurs par agent de crédit	519	174	244	241	225	133
Prêts par agent de crédit	519	160	261	244	224	145
Epargnants volontaires par effectif du personnel	16	141	0	0	229	225
Comptes d'épargne vol. par effectif du personnel	16	124	0	0	176	227
Distribution du personnel	29.6%	58.2%	53.5%	57.1%	44.4%	67.6%
<b>RISQUES ET LIQUIDITÉ</b>						
Portefeuille à risque > 30 jours	3.4%	3.3%	2.0%	1.7%	4.1%	5.3%
Portefeuille à risque > 90 jours	0.8%	1.5%	0.7%	0.7%	1.2%	3.6%
Taux de radiation de prêts	1.7%	0.5%	1.4%	1.1%	2.6%	2.7%
Taux de pertes sur prêts	1.6%	0.4%	1.2%	0.8%	2.2%	2.6%
Taux de couverture du risque	15.6%	98.0%	100.1%	112.1%	54.6%	59.5%
Actifs non productifs en pourcentage de l'actif total	2.8%	7.0%	6.3%	7.6%	7.0%	16.3%
Ratio de liquidité générale	n/a	54.8%	493.5%	604.2%	462.4%	111.8%

**Benchmarks par viabilité et statut fiscal**

	ACEP Sénégal	Toutes les IMF	ASF	non-ASF	A but lucratif	A but non lucratif
<b>CARACTÉRISTIQUES INSTITUTIONNELLES</b>						
Nombre d'IMF	n/a	302	209	93	101	201
Age	17	9	9	8	10	8
Actif, Total	32,005,490	5,594,307	7,362,314	2,879,772	9,034,057	4,248,539
Bureaux	54	9	10	9	10	9
Effectifs du personnel	115	96	105	81	143	71
<b>STRUCTURE DE FINANCEMENT</b>						
Capital/ Actif	74.3%	32.6%	28.5%	48.8%	19.7%	39.1%
Financement au taux du marché	6.4%	49.1%	57.4%	25.6%	84.5%	35.2%
Dettes sur fonds propres	0.3	1.9	2.4	0.9	3.6	1.3
Épargne sur encours de prêts	5.4%	0.0%	0.0%	0.0%	32.1%	0.0%
Épargne sur actif total	5.1%	0.0%	0.0%	0.0%	24.1%	0.0%
Encours de prêts sur actif total	93.9%	79.5%	80.9%	72.8%	71.3%	81.6%
<b>INDICATEURS DE PORTÉE</b>						
Nombre d'emprunteurs actifs	17,641	10,421	10,865	9,802	15,400	8,553
Pourcentage d'emprunteurs femmes	72.0%	65.2%	63.6%	74.7%	54.5%	71.9%
Nombre de prêts en cours	17,641	10,221	10,865	9,543	16,903	7,940
Encours brut de prêts	30,058,019	3,951,274	5,920,218	1,908,513	5,841,653	3,560,747
Solde moyen de prêt par emprunteur	1,704	423	568	172	505	385
Solde moyen de prêt par emprunteur/ PNB par habitant	254.3%	41.9%	43.3%	32.1%	61.8%	32.5%
Solde de prêt moyen	1,704	436	577	167	499	413
Solde de prêt moyen/ PNB par habitant	254.3%	39.5%	41.7%	31.9%	61.1%	32.0%
Nombre d'épargnants volontaires	1,784	0	0	0	9,955	0
Nombre de comptes d'épargne volontaire	1,784	0	0	0	10,318	0
Épargne volontaire	1,621,884	0	0	0	1,111,833	0
Montant moyen d'épargne par épargnant	909	175	209	72	176	159
Montant d'épargne moyen	909	199	331	76	194	252
<b>INDICATEURS MACRO-ÉCONOMIQUES</b>						
PNB par habitant	670	1,170	1,170	950	960	1,260
Taux de croissance du PIB	6.5%	4.1%	4.0%	4.5%	4.0%	4.5%
Taux d'intérêt sur comptes de dépôts	3.5%	4.7%	4.7%	6.0%	5.1%	4.7%
Taux d'inflation	0.5%	5.9%	4.5%	6.4%	5.9%	5.7%
Pénétration des circuits financiers	29.5%	32.4%	32.4%	32.6%	43.6%	30.0%
<b>PERFORMANCE FINANCIÈRE GLOBALE</b>						
Rendement de l'actif	10.7%	1.9%	3.8%	-6.1%	1.6%	2.4%
Rendement des fonds propres	14.5%	6.9%	13.2%	-11.2%	8.4%	6.4%
Auto-suffisance opérationnelle	201.2%	119.8%	127.9%	96.9%	117.0%	121.1%
Auto-suffisance financière	193.4%	110.4%	117.0%	80.3%	110.6%	110.4%
<b>PRODUITS D'EXPLOITATION</b>						
Ratio des produits financiers	22.2%	28.2%	28.1%	28.2%	24.9%	29.9%
Marge bénéficiaire	48.3%	9.4%	14.5%	-24.6%	9.6%	9.4%
Rendement nominal du portefeuille brut	22.7%	35.4%	34.9%	37.1%	32.6%	36.7%
Rendement réel du portefeuille brut	22.1%	27.9%	27.8%	28.2%	25.4%	29.3%
<b>CHARGES D'EXPLOITATION</b>						
Ratio de ch. totales	11.5%	26.8%	23.5%	35.9%	24.1%	28.8%
Ratio de ch. financières	1.4%	6.1%	5.7%	7.4%	6.2%	6.0%
Ratio de dot. aux prov. pour prêts irrécouv.	1.2%	1.3%	1.1%	1.8%	1.4%	1.2%
Ratio de ch. d'exploitation	8.9%	16.4%	14.3%	24.3%	13.3%	18.7%
Ratio de ch. de personnel	5.4%	9.1%	8.2%	14.2%	7.1%	10.8%
Ratio de ch. administratives	3.5%	7.3%	6.7%	9.8%	6.6%	7.5%
Ratio de ch. d'ajustement	0.4%	1.6%	1.1%	4.2%	1.4%	1.7%
<b>EFFICIENCE</b>						
Ratio de ch. d'exploitation au portefeuille	9.7%	22.2%	19.5%	37.1%	19.5%	24.6%
Ratio de ch. de personnel au portefeuille	5.9%	12.6%	10.4%	21.2%	10.1%	14.1%
Salaire moyen/ PNB par habitant	2142.0%	449.9%	441.7%	552.3%	567.4%	418.8%
Coût par emprunteur	152	100	114	57	102	99
Coût par prêt	301	107	115	57	102	108
<b>PRODUCTIVITÉ</b>						
Emprunteurs par effectif du personnel	153	122	128	116	108	135
Prêts par effectif du personnel	153	122	124	117	110	130
Emprunteurs par agent de crédit	519	234	239	225	239	231
Prêts par agent de crédit	519	239	242	230	243	236
Épargnants volontaires par effectif du personnel	16	0	0	0	121	0
Comptes d'épargne vol. par effectif du personnel	16	0	0	0	106	0
Distribution du personnel	29.6%	55.2%	54.8%	55.9%	51.8%	56.4%
<b>RISQUES ET LIQUIDITÉ</b>						
Portefeuille à risque > 30 jours	3.4%	2.1%	1.8%	3.1%	2.6%	1.8%
Portefeuille à risque > 90 jours	0.8%	0.9%	0.8%	1.3%	1.3%	0.7%
Taux de radiation de prêts	1.7%	1.3%	1.2%	1.6%	1.7%	1.2%
Taux de pertes sur prêts	1.6%	1.0%	0.8%	1.2%	1.1%	0.9%
Taux de couverture du risque	15.6%	95.3%	109.5%	81.5%	83.2%	100.1%
Actifs non productifs en pourcentage de l'actif total	2.8%	7.6%	6.6%	9.1%	9.6%	7.2%
Ratio de liquidité générale	n/a	329.1%	214.5%	604.3%	87.2%	604.2%

**Benchmarks par marché cible**

	ACEP Sénégal	Segment inférieur	Segment interméd.	Segment supérieur	Petite entreprise
<b>CARACTÉRISTIQUES INSTITUTIONNELLES</b>					
Nombre d'IMF	n/a	116	158	19	9
Age	17	9	8	11	11
Actif, Total	32,005,490	2,265,954	8,250,796	13,787,572	16,143,380
Bureaux	54	9	9	14	7
Effectifs du personnel	115	103	86	72	136
<b>STRUCTURE DE FINANCEMENT</b>					
Capital/ Actif	74.3%	42.4%	27.7%	17.8%	28.5%
Financement au taux du marché	6.4%	35.3%	59.4%	96.2%	73.3%
Dettes sur fonds propres	0.3	1.2	2.5	4.6	2.5
Epargne sur encours de prêts	5.4%	0.0%	0.0%	48.0%	60.3%
Epargne sur actif total	5.1%	0.0%	0.0%	37.6%	41.7%
Encours de prêts sur actif total	93.9%	73.5%	81.9%	81.0%	69.3%
<b>INDICATEURS DE PORTÉE</b>					
Nombre d'emprunteurs actifs	17,641	14,976	8,239	8,208	5,861
Pourcentage d'emprunteurs femmes	72.0%	93.3%	58.7%	49.8%	48.1%
Nombre de prêts en cours	17,641	15,245	7,940	6,825	5,486
Encours brut de prêts	30,058,019	1,833,845	5,729,449	13,252,299	11,571,593
Solde moyen de prêt par emprunteur	1,704	110	728	1,523	1,704
Solde moyen de prêt par emprunteur/ PNB par habitant	254.3%	15.3%	54.1%	182.0%	287.2%
Solde de prêt moyen	1,704	109	754	1,585	1,559
Solde de prêt moyen/ PNB par habitant	254.3%	14.5%	51.6%	175.3%	275.0%
Nombre d'épargnants volontaires	1,784	0	0	1,421	21,522
Nombre de comptes d'épargne volontaire	1,784	0	0	130	12,192
Epargne volontaire	1,621,884	0	0	2,513,140	2,291,956
Montant moyen d'épargne par épargnant	909	26	389	480	148
Montant d'épargne moyen	909	17	501	469	139
<b>INDICATEURS MACRO-ÉCONOMIQUES</b>					
PNB par habitant	670	1,065	2,000	960	380
Taux de croissance du PIB	6.5%	4.5%	4.0%	4.2%	5.2%
Taux d'intérêt sur comptes de dépôts	3.5%	6.0%	4.2%	6.1%	6.4%
Taux d'inflation	0.5%	5.9%	5.9%	4.4%	4.4%
Pénétration des circuits financiers	29.5%	55.3%	29.8%	29.8%	23.6%
<b>PERFORMANCE FINANCIÈRE GLOBALE</b>					
Rendement de l'actif	10.7%	1.2%	1.9%	4.8%	2.0%
Rendement des fonds propres	14.5%	4.8%	7.0%	14.5%	12.9%
Auto-suffisance opérationnelle	201.2%	112.8%	121.3%	127.4%	119.5%
Auto-suffisance financière	193.4%	103.8%	111.4%	121.1%	115.4%
<b>PRODUITS D'EXPLOITATION</b>					
Ratio des produits financiers	22.2%	31.3%	27.4%	21.8%	22.0%
Marge bénéficiaire	48.3%	3.7%	10.2%	17.4%	13.4%
Rendement nominal du portefeuille brut	22.7%	40.2%	33.7%	23.9%	28.2%
Rendement réel du portefeuille brut	22.1%	33.7%	26.8%	21.2%	22.1%
<b>CHARGES D'EXPLOITATION</b>					
Ratio de ch. totales	11.5%	30.9%	26.2%	16.6%	18.0%
Ratio de ch. financières	1.4%	5.9%	6.4%	4.7%	3.3%
Ratio de dot. aux prov. pour prêts irrécouv.	1.2%	1.0%	1.5%	0.9%	1.2%
Ratio de ch. d'exploitation	8.9%	22.7%	14.7%	11.1%	13.8%
Ratio de ch. de personnel	5.4%	12.5%	8.4%	6.2%	6.7%
Ratio de ch. administratives	3.5%	9.6%	6.9%	5.3%	7.1%
Ratio de ch. d'ajustement	0.4%	1.9%	1.7%	0.8%	0.4%
<b>EFFICIENCE</b>					
Ratio de ch. d'exploitation au portefeuille	9.7%	33.0%	19.5%	14.1%	27.6%
Ratio de ch. de personnel au portefeuille	5.9%	17.8%	10.4%	7.6%	12.1%
Salaire moyen/ PNB par habitant	2142.0%	315.8%	514.3%	1012.2%	1611.9%
Coût par emprunteur	152	33	144	223	334
Coût par prêt	301	32	144	223	338
<b>PRODUCTIVITÉ</b>					
Emprunteurs par effectif du personnel	153	157	101	71	52
Prêts par effectif du personnel	153	169	103	71	47
Emprunteurs par agent de crédit	519	272	203	178	92
Prêts par agent de crédit	519	281	204	179	97
Epargnants volontaires par effectif du personnel	16	0	0	19	145
Comptes d'épargne vol. par effectif du personnel	16	0	0	12	97
Distribution du personnel	29.6%	59.0%	53.8%	40.0%	49.8%
<b>RISQUES ET LIQUIDITÉ</b>					
Portefeuille à risque > 30 jours	3.4%	1.5%	2.4%	2.6%	3.4%
Portefeuille à risque > 90 jours	0.8%	0.7%	1.1%	1.0%	0.8%
Taux de radiation de prêts	1.7%	1.5%	1.3%	0.8%	1.7%
Taux de pertes sur prêts	1.6%	1.1%	1.1%	0.3%	1.6%
Taux de couverture du risque	15.6%	95.3%	98.3%	86.0%	66.9%
Actifs non productifs en pourcentage de l'actif total	2.8%	9.0%	6.5%	4.0%	7.8%
Ratio de liquidité générale	n/a	314.0%	445.5%	97.0%	48.0%

**Benchmarks par méthodologie**

	ACEP Sénégal	Individ.	Individ./ solidaire	Groupe solidaire	Caisse villageoise
<b>CARACTÉRISTIQUES INSTITUTIONNELLES</b>					
Nombre d'IMF	n/a	104	132	32	34
Age	17	12	8	7	9
Actif, Total	32,005,490	9,376,651	6,445,333	1,555,632	3,137,108
Bureaux	54	9	13	8	8
Effectifs du personnel	115	89	114	60	97
<b>STRUCTURE DE FINANCEMENT</b>					
Capital/ Actif	74.3%	21.4%	39.2%	46.5%	44.0%
Financement au taux du marché	6.4%	86.1%	41.5%	16.8%	33.6%
Dettes sur fonds propres	0.3	3.4	1.5	0.9	1.3
Épargne sur encours de prêts	5.4%	25.8%	0.0%	0.0%	0.0%
Épargne sur actif total	5.1%	22.2%	0.0%	0.0%	0.0%
Encours de prêts sur actif total	93.9%	81.1%	79.1%	71.1%	80.0%
<b>INDICATEURS DE PORTÉE</b>					
Nombre d'emprunteurs actifs	17,641	7,368	11,179	9,267	16,980
Pourcentage d'emprunteurs femmes	72.0%	53.5%	65.7%	88.6%	94.0%
Nombre de prêts en cours	17,641	6,998	10,865	9,232	18,594
Encours brut de prêts	30,058,019	7,664,541	4,335,450	970,054	2,314,624
Solde moyen de prêt par emprunteur	1,704	1,084	359	92	139
Solde moyen de prêt par emprunteur/ PNB par habitant	254.3%	59.5%	44.6%	14.0%	20.8%
Solde de prêt moyen	1,704	1,033	357	89	140
Solde de prêt moyen/ PNB par habitant	254.3%	54.4%	43.7%	14.3%	18.7%
Nombre d'épargnants volontaires	1,784	1,238	0	0	0
Nombre de comptes d'épargne volontaire	1,784	2,301	0	0	0
Épargne volontaire	1,621,884	424,171	0	0	0
Montant moyen d'épargne par épargnant	909	480	106	11	62
Montant d'épargne moyen	909	501	135	10	46
<b>INDICATEURS MACRO-ÉCONOMIQUES</b>					
PNB par habitant	670	2,105	1,040	620	950
Taux de croissance du PIB	6.5%	4.0%	4.5%	4.5%	4.9%
Taux d'intérêt sur comptes de dépôts	3.5%	4.7%	4.7%	5.0%	4.5%
Taux d'inflation	0.5%	5.9%	4.7%	6.5%	4.3%
Pénétration des circuits financiers	29.5%	32.2%	32.0%	58.3%	29.6%
<b>PERFORMANCE FINANCIÈRE GLOBALE</b>					
Rendement de l'actif	10.7%	2.7%	1.7%	-1.0%	1.0%
Rendement des fonds propres	14.5%	13.7%	4.1%	5.1%	5.6%
Auto-suffisance opérationnelle	201.2%	123.8%	119.0%	114.3%	109.3%
Auto-suffisance financière	193.4%	114.7%	108.8%	97.0%	106.2%
<b>PRODUITS D'EXPLOITATION</b>					
Ratio des produits financiers	22.2%	27.4%	26.8%	28.5%	39.1%
Marge bénéficiaire	48.3%	12.8%	8.1%	-3.3%	5.9%
Rendement nominal du portefeuille brut	22.7%	32.0%	35.1%	41.7%	48.9%
Rendement réel du portefeuille brut	22.1%	24.9%	27.8%	32.7%	39.1%
<b>CHARGES D'EXPLOITATION</b>					
Ratio de ch. totales	11.5%	24.6%	25.9%	30.3%	39.8%
Ratio de ch. financières	1.4%	7.8%	5.2%	5.8%	7.0%
Ratio de dot. aux prov. pour prêts irrécouv.	1.2%	1.7%	1.2%	0.9%	1.0%
Ratio de ch. d'exploitation	8.9%	12.9%	17.8%	22.7%	32.4%
Ratio de ch. de personnel	5.4%	6.5%	10.5%	11.1%	16.4%
Ratio de ch. administratives	3.5%	6.1%	7.5%	8.5%	13.4%
Ratio de ch. d'ajustement	0.4%	1.1%	1.8%	3.2%	1.8%
<b>EFFICIENCE</b>					
Ratio de ch. d'exploitation au portefeuille	9.7%	16.3%	24.5%	35.4%	36.7%
Ratio de ch. de personnel au portefeuille	5.9%	8.6%	13.7%	19.0%	21.0%
Salaire moyen/ PNB par habitant	2142.0%	425.5%	562.8%	365.6%	377.8%
Coût par emprunteur	152	151	98	29	54
Coût par prêt	301	149	108	23	61
<b>PRODUCTIVITÉ</b>					
Emprunteurs par effectif du personnel	153	108	111	157	174
Prêts par effectif du personnel	153	109	108	172	174
Emprunteurs par agent de crédit	519	209	220	255	307
Prêts par agent de crédit	519	210	223	267	298
Épargnants volontaires par effectif du personnel	16	30	0	0	0
Comptes d'épargne vol. par effectif du personnel	16	38	0	0	0
Distribution du personnel	29.6%	51.4%	57.0%	59.2%	57.8%
<b>RISQUES ET LIQUIDITÉ</b>					
Portefeuille à risque > 30 jours	3.4%	2.7%	2.6%	0.8%	0.8%
Portefeuille à risque > 90 jours	0.8%	1.2%	1.2%	0.5%	0.5%
Taux de radiation de prêts	1.7%	1.9%	1.4%	0.6%	0.9%
Taux de pertes sur prêts	1.6%	1.2%	1.2%	0.4%	0.7%
Taux de couverture du risque	15.6%	98.0%	86.0%	98.7%	116.4%
Actifs non productifs en pourcentage de l'actif total	2.8%	6.7%	6.2%	15.3%	7.7%
Ratio de liquidité générale	n/a	114.8%	645.0%	405.8%	604.2%



## Benchmarks par âge et taille

	ACEP				Petite	Moyenne	Grande
	Sénégal	Nouvelle	Jeune	Mature	(taille)	(taille)	(taille)
<b>CARACTÉRISTIQUES INSTITUTIONNELLES</b>							
Nombre d'IMF	n/a	40	111	151	114	102	86
Age	17	3	6	13	7	9	11
Actif, Total	32,005,490	1,968,715	4,248,539	9,395,281	1,301,488	6,674,679	34,085,963
Bureaux	54	7	9	12	5	10	34
Effectifs du personnel	115	49	67	138	35	113	314
<b>STRUCTURE DE FINANCEMENT</b>							
Capital/ Actif	74.3%	39.3%	39.1%	28.2%	40.0%	39.1%	20.3%
Financement au taux du marché	6.4%	21.5%	30.5%	68.0%	34.0%	48.5%	71.5%
Dettes sur fonds propres	0.3	1.2	1.3	2.5	1.2	1.5	3.6
Epargne sur encours de prêts	5.4%	0.0%	0.0%	0.0%	0.0%	0.0%	20.3%
Epargne sur actif total	5.1%	0.0%	0.0%	0.0%	0.0%	0.0%	16.2%
Encours de prêts sur actif total	93.9%	77.3%	79.8%	78.9%	74.4%	80.0%	80.9%
<b>INDICATEURS DE PORTÉE</b>							
Nombre d'emprunteurs actifs	17,641	4,600	7,868	19,993	4,111	10,696	41,246
Pourcentage d'emprunteurs femmes	72.0%	60.3%	65.5%	65.8%	75.3%	64.5%	55.2%
Nombre de prêts en cours	17,641	4,588	7,868	19,066	4,013	11,535	43,876
Encours brut de prêts	30,058,019	1,529,108	3,084,652	6,818,887	875,555	4,885,562	29,263,503
Solde moyen de prêt par emprunteur	1,704	366	507	409	212	471	837
Solde moyen de prêt par emprunteur/ PNB par habitant	254.3%	41.2%	43.3%	40.7%	31.8%	40.8%	62.4%
Solde de prêt moyen	1,704	357	507	423	222	482	913
Solde de prêt moyen/ PNB par habitant	254.3%	39.1%	44.3%	38.5%	33.0%	38.6%	59.8%
Nombre d'épargnants volontaires	1,784	0	0	4,003	0	0	16,377
Nombre de comptes d'épargne volontaire	1,784	0	0	4,258	0	0	17,951
Epargne volontaire	1,621,884	0	0	8,836	0	0	6,732,705
Montant moyen d'épargne par épargnant	909	196	99	180	166	134	379
Montant d'épargne moyen	909	224	195	199	166	195	581
<b>INDICATEURS MACRO-ÉCONOMIQUES</b>							
PNB par habitant	670	955	1,170	1,170	1,140	1,170	1,240
Taux de croissance du PIB	6.5%	5.2%	4.3%	4.0%	4.5%	4.3%	4.0%
Taux d'intérêt sur comptes de dépôts	3.5%	4.4%	4.2%	5.1%	5.6%	5.6%	3.7%
Taux d'inflation	0.5%	9.2%	5.7%	4.5%	6.6%	5.8%	3.7%
Pénétration des circuits financiers	29.5%	29.8%	32.0%	32.6%	32.8%	30.9%	32.5%
<b>PERFORMANCE FINANCIÈRE GLOBALE</b>							
Rendement de l'actif	10.7%	-1.0%	1.6%	2.8%	0.1%	1.7%	3.1%
Rendement des fonds propres	14.5%	-2.5%	5.1%	11.5%	0.7%	6.3%	14.5%
Auto-suffisance opérationnelle	201.2%	109.5%	121.1%	119.9%	110.4%	117.7%	126.2%
Auto-suffisance financière	193.4%	101.1%	108.7%	113.1%	101.3%	110.3%	118.1%
<b>PRODUITS D'EXPLOITATION</b>							
Ratio des produits financiers	22.2%	25.6%	28.4%	28.5%	32.6%	29.1%	23.7%
Marge bénéficiaire	48.3%	1.1%	8.0%	11.6%	1.3%	9.3%	15.4%
Rendement nominal du portefeuille brut	22.7%	33.7%	36.4%	35.3%	40.7%	36.9%	29.3%
Rendement réel du portefeuille brut	22.1%	25.6%	28.2%	27.7%	33.2%	28.3%	25.2%
<b>CHARGES D'EXPLOITATION</b>							
Ratio de ch. totales	11.5%	29.8%	26.5%	26.4%	33.5%	27.0%	19.6%
Ratio de ch. financières	1.4%	5.7%	5.6%	6.5%	7.5%	6.2%	4.8%
Ratio de dot. aux prov. pour prêts irrécouv.	1.2%	1.8%	1.1%	1.3%	1.4%	1.1%	1.3%
Ratio de ch. d'exploitation	8.9%	18.7%	17.5%	14.8%	24.2%	18.0%	12.7%
Ratio de ch. de personnel	5.4%	10.3%	10.5%	8.2%	14.1%	9.9%	6.9%
Ratio de ch. administratives	3.5%	8.5%	7.0%	7.1%	9.3%	7.6%	5.6%
Ratio de ch. d'ajustement	0.4%	3.5%	2.4%	1.3%	2.9%	1.7%	0.4%
<b>EFFICIENCE</b>							
Ratio de ch. d'exploitation au portefeuille	9.7%	25.1%	24.3%	20.4%	33.6%	24.0%	16.5%
Ratio de ch. de personnel au portefeuille	5.9%	14.2%	14.1%	10.5%	18.6%	13.6%	9.5%
Salaire moyen/ PNB par habitant	2142.0%	434.9%	515.8%	439.5%	316.8%	442.3%	723.0%
Coût par emprunteur	152	78	113	98	63	117	123
Coût par prêt	301	88	114	100	69	117	124
<b>PRODUCTIVITÉ</b>							
Emprunteurs par effectif du personnel	153	109	119	128	112	120	148
Prêts par effectif du personnel	153	100	119	130	106	123	147
Emprunteurs par agent de crédit	519	201	217	243	209	215	269
Prêts par agent de crédit	519	183	230	258	206	225	289
Epargnants volontaires par effectif du personnel	16	0	0	38	0	0	29
Comptes d'épargne vol. par effectif du personnel	16	0	0	64	0	0	47
Distribution du personnel	29.6%	56.1%	53.8%	58.2%	53.8%	59.7%	54.9%
<b>RISQUES ET LIQUIDITÉ</b>							
Portefeuille à risque > 30 jours	3.4%	1.6%	1.5%	3.0%	2.6%	2.1%	1.9%
Portefeuille à risque > 90 jours	0.8%	0.9%	0.6%	1.2%	1.1%	0.8%	0.9%
Taux de radiation de prêts	1.7%	0.5%	1.3%	1.6%	1.2%	1.3%	1.5%
Taux de pertes sur prêts	1.6%	0.4%	1.0%	1.3%	0.9%	1.0%	1.2%
Taux de couverture du risque	15.6%	86.0%	100.0%	96.2%	83.1%	98.3%	140.6%
Actifs non productifs en pourcentage de l'actif total	2.8%	5.9%	8.4%	7.2%	10.4%	7.7%	4.9%
Ratio de liquidité générale	n/a	786.2%	617.9%	115.8%	132.3%	577.3%	395.2%

## 30 - Benchmarks (données 2004)

ACEP Sénégal

**Benchmarks par portée et intermédiation**

	ACEP Sénégal	Petite (portée)	Moyenne (portée)	Grande (portée)	Pas d'IF	IF basse	IF élevée
<b>CARACTÉRISTIQUES INSTITUTIONNELLES</b>							
Nombre d'IMF	n/a	146	78	78	174	39	89
Age	17	7	9	12	8	6	12
Actif, Total	32,005,490	1,888,165	9,882,904	31,604,370	4,273,296	3,257,102	14,869,057
Bureaux	54	5	13	38	9	11	9
Effectifs du personnel	115	36	123	349	73	115	155
<b>STRUCTURE DE FINANCEMENT</b>							
Capital/ Actif	74.3%	38.2%	29.9%	21.6%	46.5%	39.5%	17.1%
Financement au taux du marché	6.4%	34.6%	51.1%	68.3%	23.8%	30.0%	96.8%
Dettes sur fonds propres	0.3	1.5	2.4	2.8	1.1	1.3	4.8
Épargne sur encours de prêts	5.4%	0.0%	0.0%	2.4%	0.0%	4.8%	79.6%
Épargne sur actif total	5.1%	0.0%	0.0%	1.7%	0.0%	3.3%	58.2%
Encours de prêts sur actif total	93.9%	78.9%	80.4%	78.1%	83.5%	72.9%	72.9%
<b>INDICATEURS DE PORTÉE</b>							
Nombre d'emprunteurs actifs	17,641	3,385	16,200	61,064	9,131	12,065	17,438
Pourcentage d'emprunteurs femmes	72.0%	60.8%	75.5%	74.1%	71.7%	78.6%	54.0%
Nombre de prêts en cours	17,641	3,474	16,903	59,046	8,805	13,728	15,405
Encours brut de prêts	30,058,019	1,462,176	6,481,651	25,053,665	3,547,021	2,359,951	9,400,515
Solde moyen de prêt par emprunteur	1,704	552	376	305	355	109	830
Solde moyen de prêt par emprunteur/ PNB par habitant	254.3%	46.8%	38.2%	32.2%	29.8%	49.8%	62.7%
Solde de prêt moyen	1,704	567	388	309	355	100	934
Solde de prêt moyen/ PNB par habitant	254.3%	47.6%	35.0%	29.2%	30.4%	51.0%	59.3%
Nombre d'épargnants volontaires	1,784	0	0	26,315	0	5,187	19,691
Nombre de comptes d'épargne volontaire	1,784	0	0	27,208	0	5,623	19,176
Épargne volontaire	1,621,884	0	0	214,271	0	83,892	7,932,581
Montant moyen d'épargne par épargnant	909	178	187	154	6	19	258
Montant d'épargne moyen	909	194	363	255	6	16	376
<b>INDICATEURS MACRO-ÉCONOMIQUES</b>							
PNB par habitant	670	1,170	1,170	960	1,240	440	1,170
Taux de croissance du PIB	6.5%	4.3%	4.0%	4.1%	4.3%	4.5%	4.1%
Taux d'intérêt sur comptes de dépôts	3.5%	4.8%	4.7%	5.1%	4.9%	3.8%	4.2%
Taux d'inflation	0.5%	6.5%	4.1%	3.8%	5.7%	7.4%	4.7%
Pénétration des circuits financiers	29.5%	32.0%	29.6%	38.0%	32.4%	40.3%	29.8%
<b>PERFORMANCE FINANCIÈRE GLOBALE</b>							
Rendement de l'actif	10.7%	1.3%	1.9%	2.9%	2.0%	-0.2%	1.9%
Rendement des fonds propres	14.5%	3.9%	5.9%	13.2%	5.5%	1.9%	12.4%
Auto-suffisance opérationnelle	201.2%	118.3%	116.9%	124.8%	119.5%	110.3%	121.1%
Auto-suffisance financière	193.4%	107.5%	108.8%	116.0%	108.9%	100.6%	112.9%
<b>PRODUITS D'EXPLOITATION</b>							
Ratio des produits financiers	22.2%	27.8%	31.5%	25.8%	31.5%	23.9%	24.9%
Marge bénéficiaire	48.3%	7.0%	8.1%	13.8%	8.2%	0.6%	11.4%
Rendement nominal du portefeuille brut	22.7%	34.6%	39.7%	31.2%	38.4%	30.6%	29.6%
Rendement réel du portefeuille brut	22.1%	27.4%	32.0%	26.1%	31.3%	25.5%	24.2%
<b>CHARGES D'EXPLOITATION</b>							
Ratio de ch. totales	11.5%	28.7%	30.2%	21.5%	30.4%	25.9%	20.0%
Ratio de ch. financières	1.4%	6.7%	6.1%	5.2%	6.3%	5.8%	6.1%
Ratio de dot. aux prov. pour prêts irrécouv.	1.2%	1.1%	1.7%	1.1%	1.1%	1.6%	1.5%
Ratio de ch. d'exploitation	8.9%	17.4%	20.9%	13.4%	21.2%	15.4%	12.1%
Ratio de ch. de personnel	5.4%	10.3%	11.2%	7.3%	12.3%	7.8%	5.8%
Ratio de ch. administratives	3.5%	7.4%	8.2%	6.3%	8.1%	7.3%	5.7%
Ratio de ch. d'ajustement	0.4%	2.4%	1.2%	1.0%	2.1%	2.8%	0.8%
<b>EFFICIENCE</b>							
Ratio de ch. d'exploitation au portefeuille	9.7%	24.5%	26.5%	18.6%	26.7%	20.4%	16.1%
Ratio de ch. de personnel au portefeuille	5.9%	14.2%	14.7%	10.0%	15.2%	11.3%	8.1%
Salaire moyen/ PNB par habitant	2142.0%	377.4%	599.4%	519.5%	442.3%	889.5%	439.5%
Coût par emprunteur	152	130	98	66	102	27	127
Coût par prêt	301	129	106	65	105	21	128
<b>PRODUCTIVITÉ</b>							
Emprunteurs par effectif du personnel	153	87	133	180	130	131	103
Prêts par effectif du personnel	153	89	139	187	128	144	100
Emprunteurs par agent de crédit	519	179	251	292	237	259	223
Prêts par agent de crédit	519	179	259	323	240	278	221
Épargnants volontaires par effectif du personnel	16	0	0	75	0	48	191
Comptes d'épargne vol. par effectif du personnel	16	0	0	76	0	62	162
Distribution du personnel	29.6%	54.5%	50.7%	61.9%	56.2%	53.8%	54.2%
<b>RISQUES ET LIQUIDITÉ</b>							
Portefeuille à risque > 30 jours	3.4%	2.2%	2.9%	1.8%	1.6%	1.7%	3.8%
Portefeuille à risque > 90 jours	0.8%	0.9%	1.3%	0.8%	0.7%	0.6%	1.7%
Taux de radiation de prêts	1.7%	1.1%	1.6%	1.6%	1.1%	1.2%	2.0%
Taux de pertes sur prêts	1.6%	0.7%	1.3%	1.1%	0.8%	0.5%	1.5%
Taux de couverture du risque	15.6%	92.3%	93.3%	116.4%	110.5%	97.4%	68.1%
Actifs non productifs en pourcentage de l'actif total	2.8%	9.2%	7.8%	5.2%	5.7%	7.8%	11.8%
Ratio de liquidité générale	n/a	348.4%	496.5%	190.3%	604.3%	604.2%	59.5%









## Microfinance Information eXchange (MIX)

Le MIX est une organisation à but non lucratif dont la mission est d'aider à la création d'une infrastructure de marché en offrant des services de sources de données, des benchmarks, des outils de suivi de performance et des services d'informations spécialisés. Le MIX émane d'un partenariat entre CGAP, Citigroup Foundation, Deutsche Bank Americas Foundation, Open Society Institute, Rockdale Foundation et d'autres. Pour plus d'informations sur le MIX, veuillez consulter notre site web: [www.themix.org](http://www.themix.org).

## MicroBanking Bulletin

Le MicroBanking Bulletin (MBB) est un des produits principaux du MIX. Le MBB vise à améliorer la performance financière des institutions de microfinance (IMF) par la publication et la dissémination des résultats financiers de l'industrie. Les résultats financiers des IMF partout dans le monde sont rassemblés, ajustés selon des normes communes et comparés. Le MicroBanking Bulletin est publié deux fois par an et fournit les résultats de cette analyse comparative. Les institutions participantes soumettent leurs informations volontairement et reçoivent en contrepartie un rapport personnalisé qui compare leurs résultats à ceux de leur groupe de pairs. Les informations sont maintenues strictement confidentielles.

### Microfinance Information eXchange (MIX)

1901 Pennsylvania Avenue NW

Suite 307

Washington DC 20006

Tel: (202) 659 9094

Fax: (202) 659 9095

e-mail: [info@themix.org](mailto:info@themix.org)

web site: [www.themix.org](http://www.themix.org)

